

# Indicadors sobre RRHH de l'ASPB a 31/12/2025

(No s'inclou el personal del Departament de Salut al Laboratori -1 persona-)

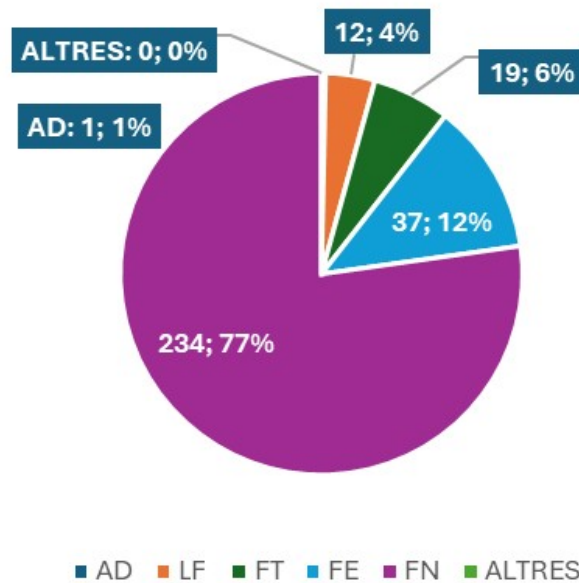
## 1. Plantilla per dependències

Nivell 1	Nivell 2	Nivell 3	TOTAL	FN	CL	DONES	HOMES
Gerència	-	-	3	3	0	2	1
Gerència	Departament de Laboratori	-	2	2	0	1	1
Gerència	Departament de Laboratori	Química	29	29	0	18	11
Gerència	Departament de Laboratori	Microbiologia	18	18	0	13	5
Gerència	Departament de Laboratori	Administració i Logística	12	12	0	11	1
Gerència	Departament de Laboratori	Gestió de la Qualitat	5	5	0	4	1
<b>SUBTOTAL</b>			<b>69</b>	<b>69</b>	<b>0</b>	<b>49</b>	<b>20</b>
Dir. Programes i Projectes Estratègics	-	-	1	1	0	1	0
Dir. Programes i Projectes Estratègics	-	Dep. de Prevenció i Atenció a les Drogodependències	9	8	1	9	0
Dir. Programes i Projectes Estratègics	-	Àrea de Recerca, Docència i Comunicació	6	6	0	3	3
Dir. Programes i Projectes Estratègics	-	Qualitat i Processos	5	4	1	4	1
<b>SUBTOTAL</b>			<b>21</b>	<b>19</b>	<b>2</b>	<b>17</b>	<b>4</b>
Dir. Vigilància i Promoció Salut	-	-	1	1	0	0	1
Dir. Vigilància i Promoció Salut	Dep. de l'Observatori de la Salut Pública	-	1	1	0	1	0
Dir. Vigilància i Promoció Salut	Dep. de l'Observatori de la Salut Pública	Avaluació i Sistemes d'Informació en Salut	12	10	2	9	3
Dir. Vigilància i Promoció Salut	Dep. de l'Observatori de la Salut Pública	Epidemiologia	24	24	0	18	6
Dir. Vigilància i Promoció Salut	Dep. de l'Observatori de la Salut Pública	Salut i Treball	5	5	0	4	1
Dir. Vigilància i Promoció Salut	Dep. de Promoció de la Salut	-	1	1	0	1	0
Dir. Vigilància i Promoció Salut	Departament de Promoció de la Salut	Programes i Intervencions Preventives	9	9	0	6	3
Dir. Vigilància i Promoció Salut	Departament de Promoció de la Salut	Salut, Escola i Comunitat	8	8	0	6	2
Dir. Vigilància i Promoció Salut	Departament de Promoció de la Salut	Salut i Barris	23	22	1	22	1
<b>SUBTOTAL</b>			<b>84</b>	<b>81</b>	<b>3</b>	<b>67</b>	<b>17</b>
Direcció de Protecció de la Salut	-	-	1	1	0	1	0
Direcció de Protecció de la Salut	Departament de Seguretat Alimentària	-	3	3	0	2	1
Direcció de Protecció de la Salut	Departament de Seguretat Alimentària	Control Alimentari i Intervencions	14	13	1	8	6
Direcció de Protecció de la Salut	Departament de Seguretat Alimentària	Control Alimentari i Programes	17	17	0	14	3
Direcció de Protecció de la Salut	Departament de Seguretat Alimentària	Control Alimentari de Mercats Centrals	17	17	0	13	4
Direcció de Protecció de la Salut	Departament de Salut Ambiental	-	1	1	0	1	0
Direcció de Protecció de la Salut	Departament de Salut Ambiental	Qualitat i Intervenció Ambiental	19	19	0	14	5
Direcció de Protecció de la Salut	Departament de Salut Ambiental	Vigilància i Control de Plagues Urbanes	12	12	0	9	3
<b>SUBTOTAL</b>			<b>84</b>	<b>83</b>	<b>1</b>	<b>62</b>	<b>22</b>
Direcció de Recursos	-	-	1	1	0	0	1
Direcció de Recursos	-	Dep. de Desenvolupament Informàtic	11	8	3	4	7
Direcció de Recursos	-	Dep. de Gestió Econ., Rec. Humans i Organització	13	11	2	8	5
Direcció de Recursos	-	Dep. de Secretaria i Assessoria Jurídica	10	10	0	7	3
Direcció de Recursos	-	Serveis Generals	10	9	1	7	3
<b>SUBTOTAL</b>			<b>45</b>	<b>39</b>	<b>6</b>	<b>26</b>	<b>19</b>
<b>TOTAL</b>			<b>303</b>	<b>291</b>	<b>12</b>	<b>221</b>	<b>82</b>

2. Plantilla per vincle laboral

Nivell 1	Nivell 2	Nivell 3	Alta Dir.	Lab Fix	Func Temp	Func Estr	Func Carrera	ALTRES
Gerència	-	-	1	0	0	2	0	0
Gerència	Departament de Laboratori	-	0	0	0	0	2	0
Gerència	Departament de Laboratori	Química	0	0	2	4	23	0
Gerència	Departament de Laboratori	Microbiologia	0	0	0	2	16	0
Gerència	Departament de Laboratori	Administració i Logística	0	0	1	1	10	0
Gerència	Departament de Laboratori	Gestió de la Qualitat	0	0	0	1	4	0
<b>SUBTOTAL</b>			<b>1</b>	<b>0</b>	<b>3</b>	<b>10</b>	<b>55</b>	<b>0</b>
Dir. Programes i Projectes Estratègics	-	-	0	0	0	0	1	0
Dir. Programes i Projectes Estratègics	-	Dep. de Prevenció i Atenció a les Drogodependències	0	1	0	2	6	0
Dir. Programes i Projectes Estratègics	-	Àrea de Recerca, Docència i Comunicació	0	0	0	2	4	0
Dir. Programes i Projectes Estratègics	-	Qualitat i Processos	0	1	0	0	4	0
<b>SUBTOTAL</b>			<b>0</b>	<b>2</b>	<b>0</b>	<b>4</b>	<b>15</b>	<b>0</b>
Dir. Vigilància i Promoció Salut	-	-	0	0	0	0	1	0
Dir. Vigilància i Promoció Salut	Dep. de l'Observatori de la Salut Pública	-	0	0	0	0	1	0
Dir. Vigilància i Promoció Salut	Dep. de l'Observatori de la Salut Pública	Avaluació i Sistemes d'Informació en Salut	0	2	0	0	10	0
Dir. Vigilància i Promoció Salut	Dep. de l'Observatori de la Salut Pública	Epidemiologia	0	0	3	2	19	0
Dir. Vigilància i Promoció Salut	Dep. de l'Observatori de la Salut Pública	Salut i Treball	0	0	1	1	3	0
Dir. Vigilància i Promoció Salut	Dep. de Promoció de la Salut	-	0	0	0	0	1	0
Dir. Vigilància i Promoció Salut	Departament de Promoció de la Salut	Programes i Intervencions Preventives	0	0	1	1	7	0
Dir. Vigilància i Promoció Salut	Departament de Promoció de la Salut	Salut, Escola i Comunitat	0	0	0	2	6	0
Dir. Vigilància i Promoció Salut	Departament de Promoció de la Salut	Salut i Barris	0	1	1	1	20	0
<b>SUBTOTAL</b>			<b>0</b>	<b>3</b>	<b>6</b>	<b>7</b>	<b>68</b>	<b>0</b>
Direcció de Protecció de la Salut	-	-	0	0	0	0	1	0
Direcció de Protecció de la Salut	Departament de Seguretat Alimentària	-	0	0	0	0	3	0
Direcció de Protecció de la Salut	Departament de Seguretat Alimentària	Control Alimentari i Intervencions	0	1	1	3	9	0
Direcció de Protecció de la Salut	Departament de Seguretat Alimentària	Control Alimentari i Programes	0	0	1	2	14	0
Direcció de Protecció de la Salut	Departament de Seguretat Alimentària	Control Alimentari de Mercats Centrals	0	0	1	1	15	0
Direcció de Protecció de la Salut	Departament de Salut Ambiental	-	0	0	0	0	1	0
Direcció de Protecció de la Salut	Departament de Salut Ambiental	Qualitat i Intervenció Ambiental	0	0	3	2	14	0
Direcció de Protecció de la Salut	Departament de Salut Ambiental	Vigilància i Control de Plagues Urbanes	0	0	1	1	10	0
<b>SUBTOTAL</b>			<b>0</b>	<b>1</b>	<b>7</b>	<b>9</b>	<b>67</b>	<b>0</b>
Direcció de Recursos	-	-	0	0	0	0	1	0
Direcció de Recursos	-	Dep. de Desenvolupament Informàtic	0	3	1	4	3	0
Direcció de Recursos	-	Dep. de Gestió Econ., Rec. Humans i Organització	0	2	1	1	9	0
Direcció de Recursos	-	Dep.t de Secretaria i Assessoria Jurídica	0	0	0	2	8	0
Direcció de Recursos	-	Serveis Generals	0	1	1	0	8	0
<b>SUBTOTAL</b>			<b>0</b>	<b>6</b>	<b>3</b>	<b>7</b>	<b>29</b>	<b>0</b>
<b>TOTAL</b>			<b>1</b>	<b>12</b>	<b>19</b>	<b>37</b>	<b>234</b>	<b>0</b>

### Plantilla per vinculació

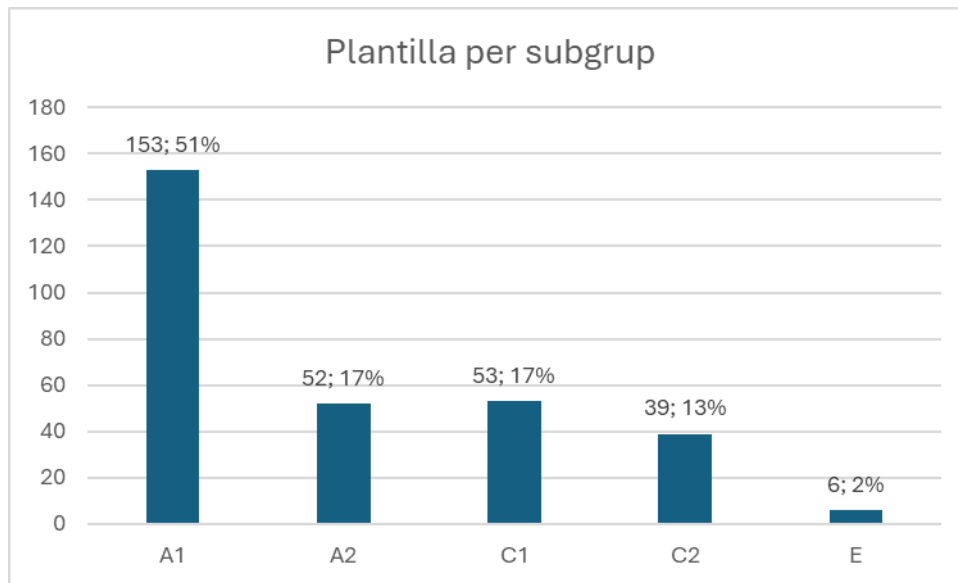


**Llegenda taula i gràfic apartat 2:**

**(AD) Alta Direcció:** Gerència. **(LF) Lab. Fix:** Lab. Fix. **(FT) Func. Temporal:** Interí Acumulació Tasques, Interí Programa, Interí Substitució. **(FE) Func. Estr.:** Interí Estructural. **(FN) Func. Carrera:** Funcionari de carrera. **Altres:** Comissió Serveis.

### 3. Plantilla per subgrup professional

Nivell 1	Nivell 2	Nivell 3	A1	A2	C1	C2	E
Gerència	-	-	1	0	0	2	0
Gerència	Departament de Laboratori	-	0	0	0	0	2
Gerència	Departament de Laboratori	Química	12	0	15	1	1
Gerència	Departament de Laboratori	Microbiologia	6	0	8	2	2
Gerència	Departament de Laboratori	Administració i Logística	0	1	4	7	0
Gerència	Departament de Laboratori	Gestió de la Qualitat	3	0	2	0	0
<b>SUBTOTAL</b>			<b>22</b>	<b>1</b>	<b>29</b>	<b>12</b>	<b>5</b>
Dir. Programes i Projectes Estratègics	-	-	1	0	0	0	0
Dir. Programes i Projectes Estratègics	-	Dep. de Prevenció i Atenció a les Drogodependències	7	1	0	1	0
Dir. Programes i Projectes Estratègics	-	Àrea de Recerca, Docència i Comunicació	4	0	1	1	0
Dir. Programes i Projectes Estratègics	-	Qualitat i Processos	4	0	0	1	0
<b>SUBTOTAL</b>			<b>16</b>	<b>1</b>	<b>1</b>	<b>3</b>	<b>0</b>
Dir. Vigilància i Promoció Salut	-	-	1	0	0	0	0
Dir. Vigilància i Promoció Salut	Dep. de l'Observatori de la Salut Pública	-	1	0	0	0	0
Dir. Vigilància i Promoció Salut	Dep. de l'Observatori de la Salut Pública	Avaluació i Sistemes d'Informació en Salut	9	2	0	1	0
Dir. Vigilància i Promoció Salut	Dep. de l'Observatori de la Salut Pública	Epidemiologia	7	15	0	2	0
Dir. Vigilància i Promoció Salut	Dep. de l'Observatori de la Salut Pública	Salut i Treball	4	0	0	1	0
Dir. Vigilància i Promoció Salut	Dep. de Promoció de la Salut	-	1	0	0	0	0
Dir. Vigilància i Promoció Salut	Departament de Promoció de la Salut	Programes i Intervencions Preventives	2	5	0	2	0
Dir. Vigilància i Promoció Salut	Departament de Promoció de la Salut	Salut, Escola i Comunitat	5	2	0	1	0
Dir. Vigilància i Promoció Salut	Departament de Promoció de la Salut	Salut i Barris	6	15	1	1	0
<b>SUBTOTAL</b>			<b>36</b>	<b>39</b>	<b>1</b>	<b>8</b>	<b>0</b>
Direcció de Protecció de la Salut	-	-	1	0	0	0	0
Direcció de Protecció de la Salut	Departament de Seguretat Alimentària	-	1	1	0	1	0
Direcció de Protecció de la Salut	Departament de Seguretat Alimentària	Control Alimentari i Intervencions	12	1	0	1	0
Direcció de Protecció de la Salut	Departament de Seguretat Alimentària	Control Alimentari i Programes	14	0	2	1	0
Direcció de Protecció de la Salut	Departament de Seguretat Alimentària	Control Alimentari de Mercats Centrals	13	0	4	0	0
Direcció de Protecció de la Salut	Departament de Salut Ambiental	-	1	0	0	0	0
Direcció de Protecció de la Salut	Departament de Salut Ambiental	Qualitat i Intervenció Ambiental	15	0	3	1	0
Direcció de Protecció de la Salut	Departament de Salut Ambiental	Vigilància i Control de Plagues Urbanes	4	0	7	1	0
<b>SUBTOTAL</b>			<b>61</b>	<b>2</b>	<b>16</b>	<b>5</b>	<b>0</b>
Direcció de Recursos	-	-	1	0	0	0	0
Direcció de Recursos	-	Dep. de Desenvolupament Informàtic	6	1	2	2	0
Direcció de Recursos	-	Dep. de Gestió Econ., Rec. Humans i Organització	4	4	2	3	0
Direcció de Recursos	-	Dep. de Secretaria i Assessoria Jurídica	6	1	0	3	0
Direcció de Recursos	-	Serveis Generals	1	3	2	3	1
<b>SUBTOTAL</b>			<b>18</b>	<b>9</b>	<b>6</b>	<b>11</b>	<b>1</b>
<b>TOTAL</b>			<b>153</b>	<b>52</b>	<b>53</b>	<b>39</b>	<b>6</b>



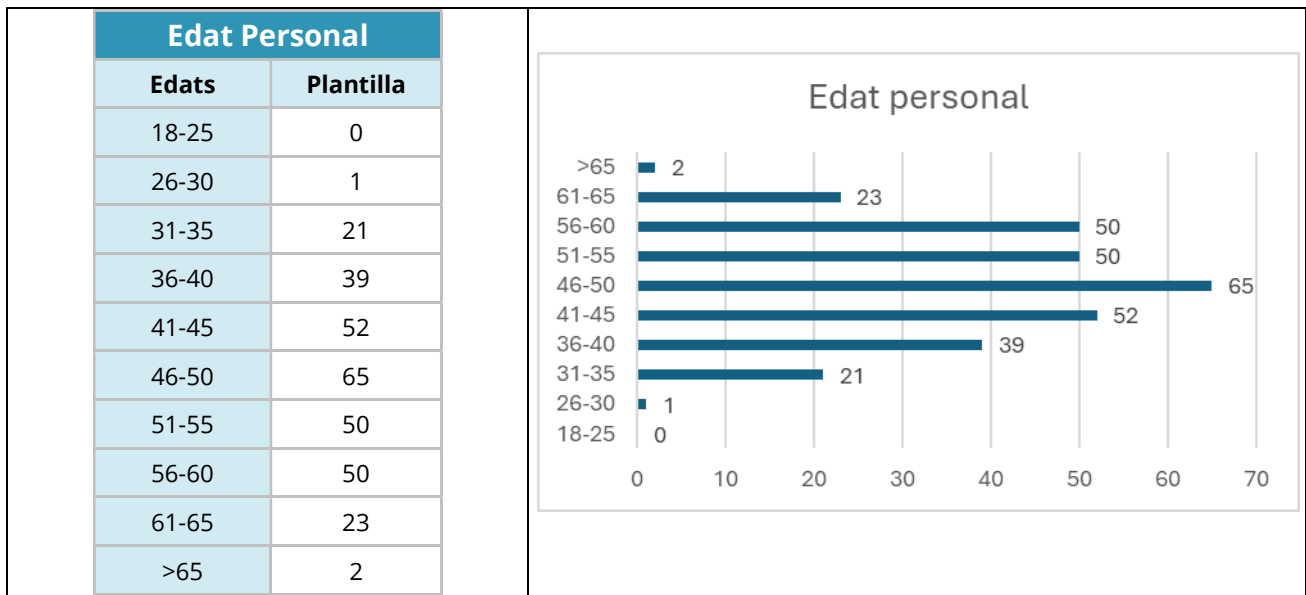
#### 4. Plantilla per categoria professional i vincle laboral

Sub grup Prof	Categoria	Alta Dir.	Lab Fix	Func Temp	Func Estr	Func Carrera	ALTRES	TOTAL
A1	TS Gestió	0	0	0	1	8	0	9
A1	TS Ciències	0	0	0	1	4	0	5
A1	TS Dret	0	0	0	1	4	0	5
A1	TS Economia	0	0	0	0	1	0	1
A1	TS Farmàcia	0	0	0	0	1	0	1
A1	TS Informació	0	0	0	1	0	0	1
A1	TS Medicina	1	0	3	1	10	0	15
A1	TS Organització	0	1	0	0	0	0	1
A1	TS Psicologia	0	2	0	0	0	0	2
A1	TS Química	0	0	1	1	9	0	11
A1	TS Salut Pública	0	1	4	3	37	0	45
A1	TS TICS	0	0	1	2	1	0	4
A1	TS Veterinària	0	0	1	5	39	0	45
A1	TS Micro	0	0	0	1	7	0	8
A2	Gestor/a d'adm. gral.	0	2	1	1	5	0	9
A2	TM Estadística	0	1	0	0	0	0	1
A2	TM Infermeria	0	0	0	0	0	0	0
A2	TM Sanitat (en extinció)	0	0	0	0	1	0	1
A2	TM Enginyeria	0	0	0	0	2	0	2
A2	TM Infermeria	0	1	2	2	34	0	39
A2	TM TICS	0	0	0	0	0	0	0

C1	Administratiu/va	0	1	0	0	11	0	12
C1	Tècnica Auxiliar d'Informàtica	0	2	0	0	0	0	2
C1	Tècnic/a Auxiliar en Gestió i Salut	0	0	2	0	10	0	12
C1	Tècnic/a Auxiliar de Laboratori	0	0	1	5	21	0	27
C2	Auxiliar administratiu/iva	0	1	2	11	15	0	29
C2	Auxiliar de Laboratori	0	0	1	1	8	0	10
E	Subaltern/a	0	0	0	0	6	0	6
<b>TOTAL</b>		<b>1</b>	<b>12</b>	<b>19</b>	<b>37</b>	<b>234</b>	<b>0</b>	<b>303</b>

**Alta Direcció:** Gerència. **Lab. Temporals:** Lab. Acumulació tasques, Lab. Substitució, Lab. Obra i Servei, Indefinit no fix de plantilla. **Lab. Fix:** Lab. Fix. **Lab. Estr.:** Lab. Estructural temporal. **Func. Temporal:** Interí Acumulació Tasques, Interí Programa, Interí Substitució. **Func. Estr.:** Interí Estructural. **Func. Carrera:** Funcionari de carrera. **Altres:** Comissió Serveis, Rellou.

## 5. Edat del personal



Mitjana d'edat										
2015	2016	2017	2018	2019	2020	2021	2022	2023	2024	2025
48,42	48,34	47,95	47,33	46,71	46,15	46,12	46,36	47,16	47,77	48,38

## 6. Evolució plantilla

### 6.1 Per dependència

Dependència/Any	2023	2024	2025
Gerència	70	71	69
Direcció de Protecció de la Salut	87	91	84
Direcció de Programes i Projectes Estratègics	25	25	21
Direcció de Vigilància i Promoció de la Salut	85	85	84
Direcció de Recursos	45	45	45
<b>TOTAL</b>	<b>312</b>	<b>317</b>	<b>303</b>

### 6.2 Per vincle professional i durada

	2022		2023		2024		2025	
	Laborals	Funcionaris	Laborals	Funcionaris	Laborals	Funcionaris	Laborals	Funcionaris
<b>Per vincle professional</b>	75	256	17	295	12	305	12	291
	22,66%	77,34%	5,45%	94,55%	3,79%	96,21%	3,96%	96,04%
<b>Per durada del vincle</b>	<b>Temporals</b>	<b>Fixos</b>	<b>Temporals</b>	<b>Fixos</b>	<b>Temporals</b>	<b>Fixos</b>	<b>Temporals</b>	<b>Fixos</b>
	207	124	156	156	108	209	57	246
	62,54%	37,46%	50,00%	50,00%	34,07%	65,93%	18,81%	81,19%

## 7. Indicadors sobre absentisme

### 7.1 Absentisme per dependència

	Dies absentisme	Dies presència laborals	Taxa absentisme
Gerència	1614	15144	10,66%
Direcció de Protecció de la Salut	1359	18551	7,33%
Direcció de Programes i Projectes Estratègics	282	4844	5,82%
Direcció de Vigilància i Promoció de la Salut	1083	17601	6,15%
Direcció de Recursos	312	9787	3,19%
<b>TOTAL</b>	<b>4650</b>	<b>65927</b>	<b>7,05%</b>

### 7.2 Absentisme per grup professional

	Dies absentisme	Dies presència laborals	Taxa absentisme
GER	4	167	2,4%
A1	1876	33007	5,68%
A2	745	10819	6,89%
C1	656	11801	5,56%
C2	788	8827	8,93%
E	581	1306	44,49%
<b>TOTAL</b>	<b>4650</b>	<b>65927</b>	<b>7,05%</b>

### 7.3 Absentisme per sexe

	Dies absentisme	Dies presència laborals	Taxa absentisme
Dona	3829	47829	8,0%
Home	821	18098	4,54%
<b>TOTAL</b>	<b>4650</b>	<b>65927</b>	<b>7,05%</b>

### 7.4 Absentisme per durada del vincle

	Dies absentisme	Dies presència laborals	Taxa absentisme
Indefinit	3160	45045	7,02%
Temporal	1490	20882	7,14%
<b>TOTAL</b>	<b>4650</b>	<b>65927</b>	<b>7,05%</b>