

Indicadors sobre RRHH de l'ASPB a 31/12/2024

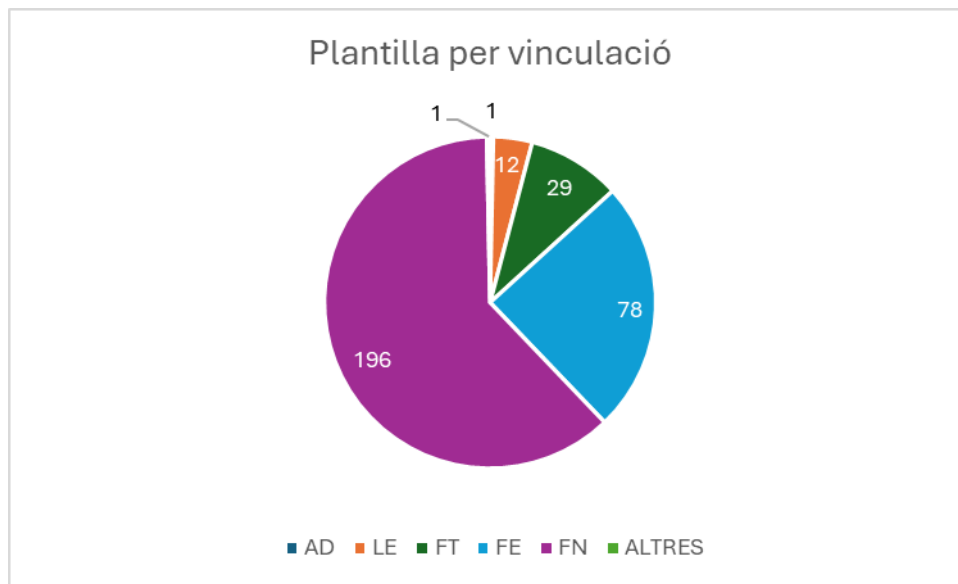
(No s'inclou el personal del Departament de Salut al Laboratori -1 persona-)

1. Plantilla per dependències

| Nivell 1 | Nivell 2 | Nivell 3 | TOTAL | FN | CL | DONES | HOMES |
|--|---|---|------------|------------|-----------|------------|-----------|
| Gerència | - | - | 4 | 4 | 0 | 4 | 0 |
| Gerència | Departament de Laboratori | - | 1 | 1 | 0 | 0 | 1 |
| Gerència | Departament de Laboratori | Química | 34 | 34 | 0 | 25 | 9 |
| Gerència | Departament de Laboratori | Microbiologia | 19 | 19 | 0 | 14 | 5 |
| Gerència | Departament de Laboratori | Administració i Logística | 8 | 8 | 0 | 7 | 1 |
| Gerència | Departament de Laboratori | Gestió de la Qualitat | 5 | 5 | 0 | 3 | 2 |
| SUBTOTAL | | | 71 | 71 | 0 | 53 | 18 |
| Dir. Programes i Projectes Estratègics | - | - | 4 | 4 | 0 | 3 | 1 |
| Dir. Programes i Projectes Estratègics | - | Dep. de Prevenció i Atenció a les Drogodependències | 9 | 8 | 1 | 9 | 0 |
| Dir. Programes i Projectes Estratègics | - | Àrea de Recerca, Docència i Comunicació | 7 | 7 | 0 | 4 | 3 |
| Dir. Programes i Projectes Estratègics | - | Qualitat i Processos | 5 | 5 | 0 | 3 | 2 |
| SUBTOTAL | | | 25 | 24 | 1 | 19 | 6 |
| Dir. Vigilància i Promoció Salut | - | - | 1 | 1 | 0 | 0 | 1 |
| Dir. Vigilància i Promoció Salut | Dep. de l'Observatori de la Salut Pública | - | 1 | 1 | 0 | 1 | 0 |
| Dir. Vigilància i Promoció Salut | Dep. de l'Observatori de la Salut Pública | Avaluació i Sistemes d'Informació en Salut | 12 | 10 | 2 | 9 | 3 |
| Dir. Vigilància i Promoció Salut | Dep. de l'Observatori de la Salut Pública | Epidemiologia | 22 | 22 | 0 | 17 | 5 |
| Dir. Vigilància i Promoció Salut | Dep. de l'Observatori de la Salut Pública | Salut i Treball | 5 | 5 | 0 | 3 | 2 |
| Dir. Vigilància i Promoció Salut | Dep. de Promoció de la Salut | - | 1 | 1 | 0 | 1 | 0 |
| Dir. Vigilància i Promoció Salut | Departament de Promoció de la Salut | Programes i Intervencions Preventives | 10 | 10 | 0 | 6 | 4 |
| Dir. Vigilància i Promoció Salut | Departament de Promoció de la Salut | Salut, Escola i Comunitat | 12 | 12 | 0 | 10 | 2 |
| Dir. Vigilància i Promoció Salut | Departament de Promoció de la Salut | Salut i Barris | 21 | 19 | 2 | 20 | 1 |
| SUBTOTAL | | | 85 | 81 | 4 | 67 | 18 |
| Direcció de Protecció de la Salut | - | - | 1 | 1 | 0 | 1 | 0 |
| Direcció de Protecció de la Salut | Departament de Seguretat Alimentària | - | 10 | 10 | 0 | 6 | 4 |
| Direcció de Protecció de la Salut | Departament de Seguretat Alimentària | Control Alimentari i Intervencions | 17 | 16 | 1 | 9 | 8 |
| Direcció de Protecció de la Salut | Departament de Seguretat Alimentària | Control Alimentari i Programes | 17 | 17 | 0 | 13 | 4 |
| Direcció de Protecció de la Salut | Departament de Seguretat Alimentària | Control Alimentari de Mercats Centrals | 15 | 15 | 0 | 13 | 2 |
| Direcció de Protecció de la Salut | Departament de Salut Ambiental | - | 1 | 1 | 0 | 1 | 0 |
| Direcció de Protecció de la Salut | Departament de Salut Ambiental | Qualitat i Intervenció Ambiental | 15 | 15 | 0 | 12 | 3 |
| Direcció de Protecció de la Salut | Departament de Salut Ambiental | Vigilància i Control de Plagues Urbanes | 15 | 15 | 0 | 10 | 5 |
| SUBTOTAL | | | 91 | 90 | 1 | 65 | 26 |
| Direcció de Recursos | - | - | 1 | 1 | 0 | 0 | 1 |
| Direcció de Recursos | - | Dep. de Desenvolupament Informàtic | 11 | 8 | 3 | 3 | 8 |
| Direcció de Recursos | - | Dep. de Gestió Econ., Rec. Humans i Organització | 13 | 11 | 2 | 8 | 5 |
| Direcció de Recursos | - | Dep. de Secretaria i Assessoria Jurídica | 9 | 9 | 0 | 7 | 2 |
| Direcció de Recursos | - | Serveis Generals | 11 | 10 | 1 | 6 | 5 |
| SUBTOTAL | | | 45 | 39 | 6 | 24 | 21 |
| TOTAL | | | 317 | 305 | 12 | 228 | 89 |

2. Plantilla per vincle laboral

| Nivell 1 | Nivell 2 | Nivell 3 | Alta Dir. | Lab Fix | Func Temp | Func Estr | Func Carrera | ALTRES |
|--|---|---|-----------|-----------|-----------|-----------|--------------|----------|
| Gerència | - | - | 1 | 0 | 1 | 1 | 1 | 0 |
| Gerència | Departament de Laboratori | - | 0 | 0 | 0 | 0 | 1 | 0 |
| Gerència | Departament de Laboratori | Química | 0 | 0 | 4 | 6 | 24 | 0 |
| Gerència | Departament de Laboratori | Microbiologia | 0 | 0 | 2 | 2 | 15 | 0 |
| Gerència | Departament de Laboratori | Administració i Logística | 0 | 0 | 1 | 2 | 5 | 0 |
| Gerència | Departament de Laboratori | Gestió de la Qualitat | 0 | 0 | 0 | 0 | 5 | 0 |
| SUBTOTAL | | | 1 | 0 | 8 | 11 | 51 | 0 |
| Dir. Programes i Projectes Estratègics | - | - | 0 | 0 | 0 | 0 | 4 | 0 |
| Dir. Programes i Projectes Estratègics | - | Dep. de Prevenció i Atenció a les Drogodependències | 0 | 1 | 1 | 4 | 3 | 0 |
| Dir. Programes i Projectes Estratègics | - | Àrea de Recerca, Docència i Comunicació | 0 | 0 | 0 | 3 | 4 | 0 |
| Dir. Programes i Projectes Estratègics | - | Qualitat i Processos | 0 | 0 | 1 | 2 | 2 | 0 |
| SUBTOTAL | | | 0 | 1 | 2 | 9 | 13 | 0 |
| Dir. Vigilància i Promoció Salut | - | - | 0 | 0 | 0 | 0 | 1 | 0 |
| Dir. Vigilància i Promoció Salut | Dep. de l'Observatori de la Salut Pública | - | 0 | 0 | 0 | 0 | 1 | 0 |
| Dir. Vigilància i Promoció Salut | Dep. de l'Observatori de la Salut Pública | Avaluació i Sistemes d'Informació en Salut | 0 | 2 | 0 | 4 | 6 | 0 |
| Dir. Vigilància i Promoció Salut | Dep. de l'Observatori de la Salut Pública | Epidemiologia | 0 | 0 | 3 | 10 | 9 | 0 |
| Dir. Vigilància i Promoció Salut | Dep. de l'Observatori de la Salut Pública | Salut i Treball | 0 | 0 | 1 | 2 | 2 | 0 |
| Dir. Vigilància i Promoció Salut | Dep. de Promoció de la Salut | - | 0 | 0 | 0 | 0 | 1 | 0 |
| Dir. Vigilància i Promoció Salut | Departament de Promoció de la Salut | Programes i Intervencions Preventives | 0 | 0 | 2 | 2 | 6 | 0 |
| Dir. Vigilància i Promoció Salut | Departament de Promoció de la Salut | Salut, Escola i Comunitat | 0 | 0 | 2 | 5 | 5 | 0 |
| Dir. Vigilància i Promoció Salut | Departament de Promoció de la Salut | Salut i Barris | 0 | 2 | 2 | 4 | 13 | 0 |
| SUBTOTAL | | | 0 | 4 | 10 | 27 | 44 | 0 |
| Direcció de Protecció de la Salut | - | - | 0 | 0 | 0 | 0 | 0 | 1 |
| Direcció de Protecció de la Salut | Departament de Seguretat Alimentària | - | 0 | 0 | 3 | 0 | 7 | 0 |
| Direcció de Protecció de la Salut | Departament de Seguretat Alimentària | Control Alimentari i Intervencions | 0 | 1 | 2 | 2 | 12 | 0 |
| Direcció de Protecció de la Salut | Departament de Seguretat Alimentària | Control Alimentari i Programes | 0 | 0 | 0 | 2 | 15 | 0 |
| Direcció de Protecció de la Salut | Departament de Seguretat Alimentària | Control Alimentari de Mercats Centrals | 0 | 0 | 2 | 2 | 11 | 0 |
| Direcció de Protecció de la Salut | Departament de Salut Ambiental | - | 0 | 0 | 0 | 0 | 1 | 0 |
| Direcció de Protecció de la Salut | Departament de Salut Ambiental | Qualitat i Intervenció Ambiental | 0 | 0 | 0 | 6 | 9 | 0 |
| Direcció de Protecció de la Salut | Departament de Salut Ambiental | Vigilància i Control de Plagues Urbanes | 0 | 0 | 1 | 4 | 10 | 0 |
| SUBTOTAL | | | 0 | 1 | 8 | 16 | 65 | 1 |
| Direcció de Recursos | - | - | 0 | 0 | 0 | 0 | 1 | 0 |
| Direcció de Recursos | - | Dep. de Desenvolupament Informàtic | 0 | 3 | 1 | 5 | 2 | 0 |
| Direcció de Recursos | - | Dep. de Gestió Econ., Rec. Humans i Organització | 0 | 2 | 0 | 2 | 9 | 0 |
| Direcció de Recursos | - | Dep.t de Secretaria i Assessoria Jurídica | 0 | 0 | 0 | 5 | 4 | 0 |
| Direcció de Recursos | - | Serveis Generals | 0 | 1 | 0 | 3 | 7 | 0 |
| SUBTOTAL | | | 0 | 6 | 1 | 15 | 23 | 0 |
| TOTAL | | | 1 | 12 | 29 | 78 | 196 | 1 |



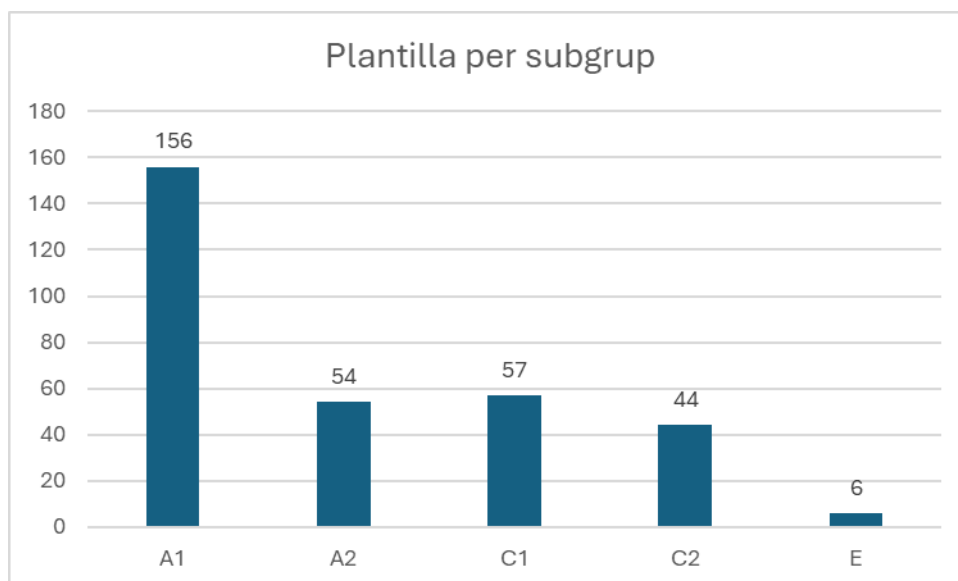
Llegenda taula i gràfic apartat 2:

(AD) Alta Direcció: Gerència. **(LF) Lab. Fix:** Lab. Fix. **(LE) (FT) Func. Temporal:** Interí Acumulació Tasques, Interí Programa, Interí Substitució. **(FE) Func. Estr.:** Interí Estructural. **(FN) Func. Carrera:** Funcionari de carrera. **Altres:** Comissió Serveis.

3. Plantilla per subgrup professional

| Nivell 1 | Nivell 2 | Nivell 3 | A1 | A2 | C1 | C2 | E |
|--|---|---|------------|-----------|-----------|-----------|----------|
| Gerència | - | - | 1 | 0 | 0 | 3 | 0 |
| Gerència | Departament de Laboratori | - | 1 | 0 | 0 | 0 | 0 |
| Gerència | Departament de Laboratori | Química | 11 | 0 | 15 | 2 | 2 |
| Gerència | Departament de Laboratori | Microbiologia | 8 | 0 | 8 | 6 | 1 |
| Gerència | Departament de Laboratori | Administració i Logística | 1 | 1 | 4 | 2 | 0 |
| Gerència | Departament de Laboratori | Gestió de la Qualitat | 2 | 0 | 3 | 0 | 0 |
| SUBTOTAL | | | 24 | 1 | 30 | 13 | 3 |
| Dir. Programes i Projectes Estratègics | - | - | 4 | 0 | 0 | 0 | 0 |
| Dir. Programes i Projectes Estratègics | - | Dep. de Prevenció i Atenció a les Drogodependències | 7 | 1 | 0 | 1 | 0 |
| Dir. Programes i Projectes Estratègics | - | Àrea de Recerca, Docència i Comunicació | 5 | 0 | 1 | 1 | 0 |
| Dir. Programes i Projectes Estratègics | - | Qualitat i Processos | 3 | 0 | 0 | 2 | 0 |
| SUBTOTAL | | | 19 | 1 | 1 | 4 | 0 |
| Dir. Vigilància i Promoció Salut | - | - | 1 | 0 | 0 | 0 | 0 |
| Dir. Vigilància i Promoció Salut | Dep. de l'Observatori de la Salut Pública | - | 1 | 0 | 0 | 0 | 0 |
| Dir. Vigilància i Promoció Salut | Dep. de l'Observatori de la Salut Pública | Avaluació i Sistemes d'Informació en Salut | 9 | 2 | 0 | 1 | 0 |
| Dir. Vigilància i Promoció Salut | Dep. de l'Observatori de la Salut Pública | Epidemiologia | 5 | 15 | 0 | 2 | 0 |
| Dir. Vigilància i Promoció Salut | Dep. de l'Observatori de la Salut Pública | Salut i Treball | 3 | 0 | 0 | 2 | 0 |
| Dir. Vigilància i Promoció Salut | Dep. de Promoció de la Salut | - | 1 | 0 | 0 | 0 | 0 |
| Dir. Vigilància i Promoció Salut | Departament de Promoció de la Salut | Programes i Intervencions Preventives | 3 | 4 | 0 | 3 | 0 |
| Dir. Vigilància i Promoció Salut | Departament de Promoció de la Salut | Salut, Escola i Comunitat | 5 | 5 | 1 | 1 | 0 |
| Dir. Vigilància i Promoció Salut | Departament de Promoció de la Salut | Salut i Barris | 7 | 13 | 1 | 0 | 0 |
| SUBTOTAL | | | 35 | 39 | 2 | 9 | 0 |
| Direcció de Protecció de la Salut | - | - | 1 | 0 | 0 | 0 | 0 |
| Direcció de Protecció de la Salut | Departament de Seguretat Alimentària | - | 4 | 1 | 2 | 1 | 2 |
| Direcció de Protecció de la Salut | Departament de Seguretat Alimentària | Control Alimentari i Intervencions | 15 | 1 | 0 | 1 | 0 |
| Direcció de Protecció de la Salut | Departament de Seguretat Alimentària | Control Alimentari i Programes | 15 | 0 | 1 | 1 | 0 |
| Direcció de Protecció de la Salut | Departament de Seguretat Alimentària | Control Alimentari de Mercats Centrals | 11 | 0 | 4 | 0 | 0 |
| Direcció de Protecció de la Salut | Departament de Salut Ambiental | - | 1 | 0 | 0 | 0 | 0 |
| Direcció de Protecció de la Salut | Departament de Salut Ambiental | Qualitat i Intervenció Ambiental | 11 | 0 | 3 | 1 | 0 |
| Direcció de Protecció de la Salut | Departament de Salut Ambiental | Vigilància i Control de Plagues Urbanes | 4 | 1 | 8 | 2 | 0 |
| SUBTOTAL | | | 62 | 3 | 18 | 6 | 2 |
| Direcció de Recursos | - | - | 1 | 0 | 0 | 0 | 0 |
| Direcció de Recursos | - | Dep. de Desenvolupament Informàtic | 4 | 3 | 2 | 2 | 0 |
| Direcció de Recursos | - | Dep. de Gestió Econ., Rec. Humans i Organització | 4 | 3 | 2 | 4 | 0 |
| Direcció de Recursos | - | Dep. de Secretaria i Assessoria Jurídica | 6 | 1 | 0 | 2 | 0 |
| Direcció de Recursos | - | Serveis Generals | 1 | 3 | 2 | 4 | 1 |
| SUBTOTAL | | | 16 | 10 | 6 | 12 | 1 |
| TOTAL | | | 156 | 54 | 57 | 44 | 6 |

A1: Tècnics/ques superiors, A2: Tècnics/ques mitjans, C1: Administratius/ives, Tècnics/ques auxiliars, C2: Auxiliars, E: Subalterns.



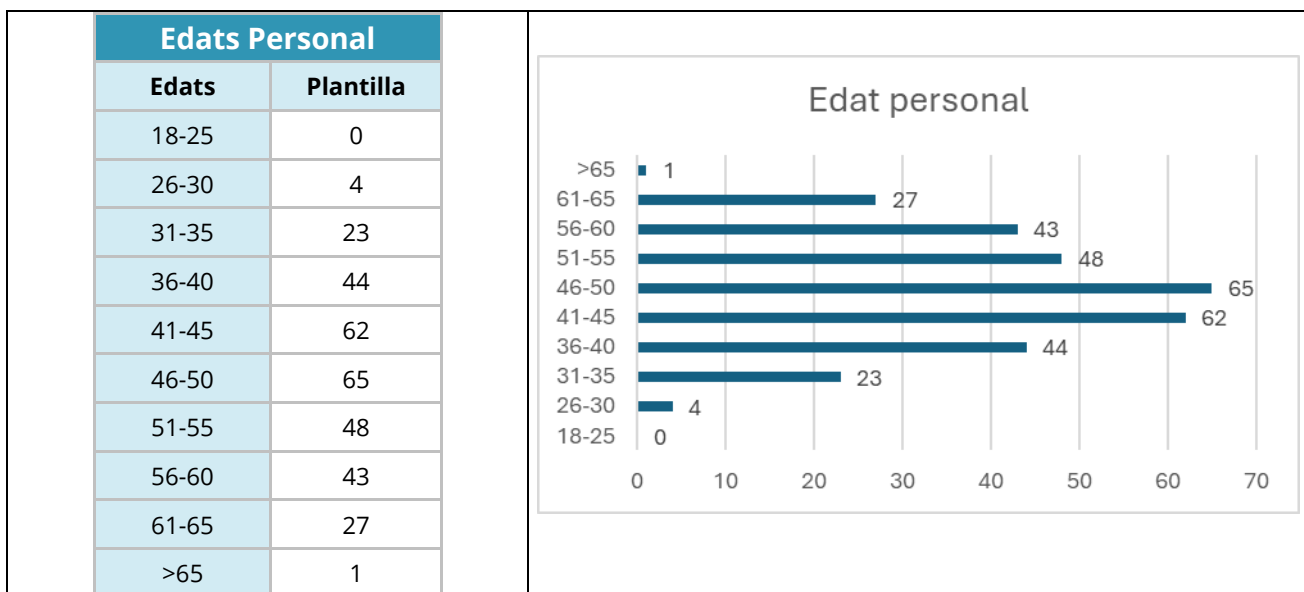
4. Plantilla per categoria professional i vincle laboral

| Sub grup Prof | Categoria | Alta Dir. | Lab Fix | Func Temp | Func Estr | Func Carrera | ALTRES | TOTAL |
|---------------|--------------------------|-----------|---------|-----------|-----------|--------------|--------|-------|
| A1 | TS Gestió | 0 | 0 | 0 | 2 | 7 | 0 | 9 |
| A1 | TS Ciències | 0 | 0 | 0 | 1 | 4 | 0 | 5 |
| A1 | TS Dret | 0 | 0 | 0 | 2 | 3 | 0 | 5 |
| A1 | TS Economia | 0 | 0 | 0 | 0 | 1 | 0 | 1 |
| A1 | TS Farmàcia | 0 | 0 | 0 | 0 | 1 | 0 | 1 |
| A1 | TS Informació | 0 | 0 | 0 | 1 | 0 | 0 | 1 |
| A1 | TS Medicina | 1 | 0 | 0 | 5 | 7 | 0 | 13 |
| A1 | TS Organització | 0 | 1 | 0 | 0 | 0 | 0 | 1 |
| A1 | TS Psicologia | 0 | 2 | 0 | 0 | 0 | 0 | 2 |
| A1 | TS Química | 0 | 0 | 1 | 5 | 6 | 0 | 12 |
| A1 | TS Salut Pública | 0 | 1 | 3 | 17 | 22 | 0 | 43 |
| A1 | TS TICS | 0 | 0 | 0 | 3 | 1 | 0 | 4 |
| A1 | TS Veterinària | 0 | 0 | 6 | 3 | 40 | 1 | 50 |
| A1 | TS Micro | 0 | 0 | 2 | 1 | 6 | 0 | 9 |
| A2 | Gestor/a d'adm. gral. | 0 | 2 | 0 | 2 | 4 | 0 | 8 |
| A2 | TM Estadística | 0 | 1 | 0 | 0 | 0 | 0 | 1 |
| A2 | TM Infermeria | 0 | 0 | 2 | 0 | 0 | 0 | 2 |
| A2 | TM Sanitat (en extinció) | 0 | 0 | 0 | 0 | 2 | 0 | 2 |
| A2 | TM Enginyeria | 0 | 0 | 0 | 2 | 0 | 0 | 2 |
| A2 | TM Infermeria | 0 | 1 | 0 | 17 | 19 | 0 | 37 |
| A2 | TM TICS | 0 | 0 | 1 | 0 | 1 | 0 | 2 |

| | | | | | | | | |
|--------------|-------------------------------------|----------|-----------|-----------|-----------|------------|----------|------------|
| C1 | Administratiu/va | 0 | 1 | 0 | 0 | 12 | 0 | 13 |
| C1 | Tècnica Auxiliar d'Informàtica | 0 | 2 | 0 | 0 | 0 | 0 | 2 |
| C1 | Tècnic/a Auxiliar en Gestió i Salut | 0 | 0 | 1 | 3 | 10 | 0 | 14 |
| C1 | Tècnic/a Auxiliar de Laboratori | 0 | 0 | 2 | 10 | 23 | 0 | 28 |
| C2 | Auxiliar | 0 | 1 | 7 | 0 | 14 | 0 | 32 |
| C2 | Auxiliar administratiu/iva | 0 | 0 | 2 | 1 | 0 | 0 | 2 |
| C2 | Auxiliar de Laboratori | 0 | 0 | 2 | 0 | 7 | 0 | 10 |
| E | Subaltern/a | 0 | 0 | 0 | 0 | 6 | 0 | 6 |
| TOTAL | | 1 | 12 | 29 | 78 | 196 | 1 | 317 |

Alta Direcció: Gerència. **Lab. Temporals:** Lab. Acumulació tasques, Lab. Substitució, Lab. Obra i Servei, Indefinit no fix de plantilla. **Lab. Fix:** Lab. Fix. **Lab. Estr.:** Lab. Estructural temporal. **Func. Temporal:** Interí Acumulació Tasques, Interí Programa, Interí Substitució. **Func. Estr.:** Interí Estructural. **Func. Carrera:** Funcionari de carrera. **Altres:** Comissió Serveis, Rellou.

5. Edat del personal



| Mitjana d'edat | | | | | | | | | |
|----------------|-------|-------|-------|-------|-------|-------|-------|-------|-------|
| 2015 | 2016 | 2017 | 2018 | 2019 | 2020 | 2021 | 2022 | 2023 | 2024 |
| 48,42 | 48,34 | 47,95 | 47,33 | 46,71 | 46,15 | 46,12 | 46,36 | 47,16 | 47,77 |

6. Evolució plantilla

6.1 Per dependència

| Dependència/Any | 2023 | 2024 |
|---|------------|------------|
| Gerència | 70 | 71 |
| Direcció de Protecció de la Salut | 87 | 91 |
| Direcció de Programes i Projectes Estratègics | 25 | 25 |
| Direcció de Vigilància i Promoció de la Salut | 85 | 85 |
| Direcció de Recursos | 45 | 45 |
| TOTAL | 312 | 317 |

6.2 Per vincle professional i durada

| | 2022 | | 2023 | | 2024 | |
|--------------------------------|------------------|--------------|------------------|--------------|------------------|--------------|
| | Laborals | Funcionaris | Laborals | Funcionaris | Laborals | Funcionaris |
| Per vincle professional | 75 | 256 | 17 | 295 | 12 | 305 |
| | 22,66% | 77,34% | 5,45% | 94,55% | 3,79% | 96,21% |
| Per durada del vincle | Temporals | Fixos | Temporals | Fixos | Temporals | Fixos |
| | 207 | 124 | 156 | 156 | 108 | 209 |
| | 62,54% | 37,46% | 50,00% | 50,00% | 34,07% | 65,93% |

7. Indicadors sobre absentisme

7.1 Absentisme per dependència

| | Dies absentisme | Dies presència laborals | Taxa absentisme |
|---|-----------------|-------------------------|-----------------|
| Gerència | 1262 | 15678 | 8,05% |
| Direcció de Protecció de la Salut | 1489 | 18828 | 7,91% |
| Direcció de Programes i Projectes Estratègics | 314 | 5251 | 5,98% |
| Direcció de Vigilància i Promoció de la Salut | 1670 | 18553 | 9% |
| Direcció de Recursos | 406 | 9590 | 4,23% |
| TOTAL | 5141 | 67900 | 7,57% |

7.2 Absentisme per grup professional

| | Dies absentisme | Dies presència laborals | Taxa absentisme |
|--------------|-----------------|-------------------------|-----------------|
| GER | 0 | 249 | 0% |
| A1 | 2262 | 32858 | 6,88% |
| A2 | 1023 | 12026 | 8,51% |
| C1 | 841 | 12537 | 6,71% |
| C2 | 942 | 9329 | 10,1% |
| E | 73 | 901 | 8,1% |
| TOTAL | 5141 | 67900 | 7,57% |

7.3 Absentisme per sexe

| | Dies absentisme | Dies presència laborals | Taxa absentisme |
|--------------|-----------------|-------------------------|-----------------|
| Dona | 4332 | 49250 | 8,8% |
| Home | 809 | 18650 | 4,34% |
| TOTAL | 5141 | 67900 | 7,57% |

7.4 Absentisme per durada del vincle

| | Dies absentisme | Dies presència laborals | Taxa absentisme |
|--------------|-----------------|-------------------------|-----------------|
| Indefinit | 2847 | 39046 | 7,29% |
| Temporal | 2294 | 28854 | 7,95% |
| TOTAL | 5141 | 67900 | 7,57% |