

Treball al CAP

120
Juny
de 2025

Prevenió de malalties
relacionades amb el treball



ELS CASOS DEL TRIMESTRE

Entre octubre i desembre de 2024 es van notificar al Sistema de Vigilància de Malalties Relacionades amb el Treball 162 casos, dels quals el 61,1% van afectar dones.

L'edat mitjana va ser de 43,8 anys (DE=11,7), sense diferències entre sexes, i les ocupacions més freqüents van ser el personal de serveis i comerç (24,1%), professionals de la ciència i intel·lectuals (23,3%) i professionals de suport (21,1%), seguits de personal amb ocupacions elementals (11,3 %) i personal administratiu (9,8%). Respecte el país d'origen, un 30,4% havia nascut fora de l'Estat.

La patologia més notificada va ser de tipus ansiós-depressiu (87,8% dels casos notificats), de la qual el 63,8% va produir-se en dones. Els trastorns que van seguir en freqüència van ser els musculoesquelètics (7,4%).

El 15,0% de les persones afectades treballava en empreses de fora de Barcelona i la situació laboral més freqüent va ser la contractació indefinida (87,3%).

Finalment, el 83,9% dels treballadors i treballadores estava en situació d'incapacitat temporal en el moment de la notificació.

• Els casos del trimestre

• **Notificacions al sistema de vigilància epidemiològica de malalties relacionades amb el treball *Treball al CAP*. Any 2024**

• Les taules del trimestre

També podràs consultar tots els números de les publicacions al web www.asp.cat

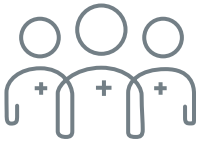


Vols rebre les publicacions de la Unitat de Salut Laboral de Barcelona?



Notificacions al sistema de vigilància epidemiològica de malalties relacionades amb el treball *Treball al CAP*. Any 2024

NOTIFICADORS/ES



355

metges i metgesses notificadors/es

- El 2024, tots els EAP* de la ciutat van notificar almenys un cas.
- El 47,8% dels EAP van notificar 10 o més casos al llarg de l'any.



670

casos notificats

(447 dones, 222 homes i 1 no binari)

Incidència anual:


- 103,7 x 100.000 dones assalariades.
- 50,1 x 100.000 homes assalariats.



66,8% dones

- Mitjana d'edat 44,2 anys (DE=10,8)
- El 35,8% dels casos notificats van ser persones nascudes fora de l'estat espanyol.

CARACTERÍSTIQUES LABORALS



91,8%

amb contracte indefinit

6,6%

amb contracte temporal



20,4%

treballaven en empreses de fora de Barcelona

OCUPACIONS MÉS FREQUENTS DELS/DE LES TREBALLADORS/ES



Personal serveis i comerç

Dones **23,0%**

Homes **15,1%**



Professionals ciència i intel·lectuals

Dones **22,8%**

Homes **17,7%**



Professionals de suport

Dones **17,0%**

Homes **22,9%**

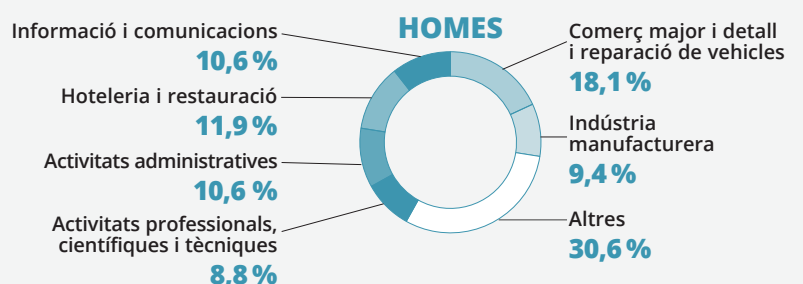
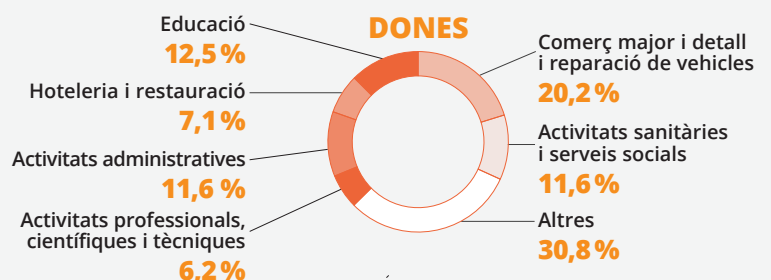


Personal administratiu
Ocupacions elementals

Dones **20,2%**

Homes **13,0%**

ACTIVITATS ECONÒMIQUES MÉS FREQUENTS DE LES EMPRESSES



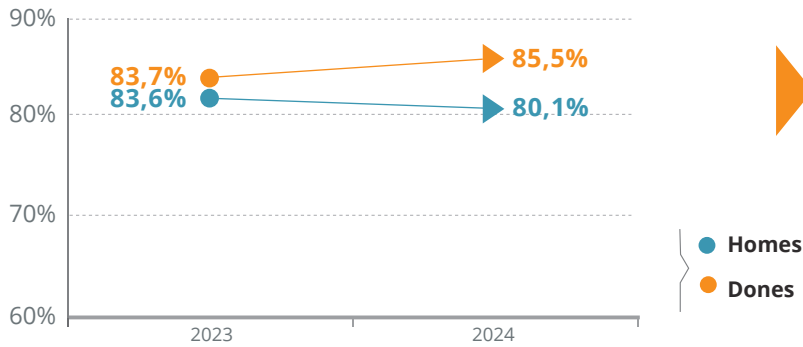
*EAP: Equips d'Atenció Primària



Notificacions al sistema de vigilància epidemiològica de malalties relacionades amb el treball *Treball al CAP. Any 2024*

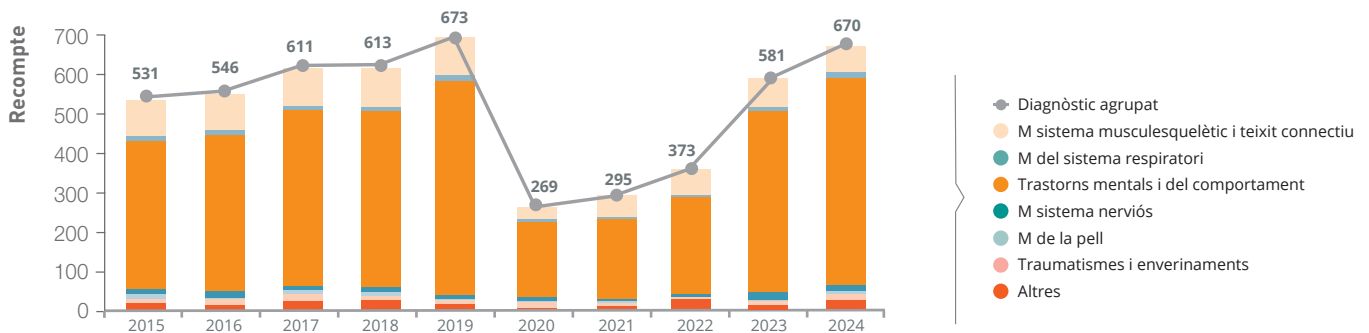
TRASTORNS DE SALUT

- Els trastorns ansiosos i depressius van continuar essent els més freqüents, amb un lleuger increment de la seva proporció en les dones i una disminució en els homes.

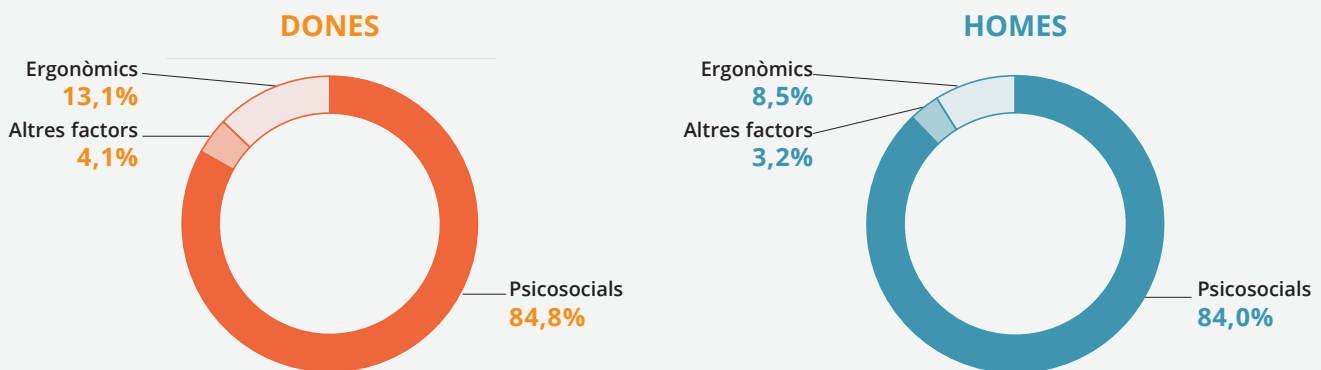


- En ambdós sexes, les ocupacions més freqüents entre les persones amb un trastorn de salut mental van ser professionals de la ciència i intel·lectuals i personal de serveis i comerç. En les dones també el personal administratiu i en els homes els professionals de suport.
- El 83,5% de les dones i el 90,1% dels homes amb trastorns mentals estaven en IT* en el moment de la notificació.

DISTRIBUCIÓ DELS CASOS NOTIFICATS SEGONS DIAGNÒSTIC I ANY DE NOTIFICACIÓ. BARCELONA, 2015-2024



DISTRIBUCIÓ DELS FACTORS DE RISC LABORAL SEGONS SEXE. BARCELONA, 2024



- En ambdós sexes, la manca de suport dels superiors va tornar a ser el factor de risc psicosocial més prevalent (81,4% de les dones i 72,5% dels homes). A continuació seguien la manca de reconeixement (58,3% de les dones i 54,1% dels homes), les altes exigències psicològiques (45,0% en ambdós sexes) i la inestabilitat laboral (24,2% de les dones i 21,1% dels homes). Entre les dones també destacava la manca de suport dels companys i companyes (24,8%).

* IT: Incapacitat Temporal

