

Treball al CAP

113
Abril
de 2023

Prevenció de malalties
relacionades amb el treball



ELS CASOS DEL TRIMESTRE

Entre octubre i desembre de 2022 es van notificar al Sistema de Vigilància de Malalties Relacionades amb el Treball 111 casos, dels quals el 57,7% van afectar dones.

L'edat mitjana va ser de 46,1 anys (DE=11,2), sense diferències entre sexes. Les ocupacions més freqüents van ser professionals de la ciència i intel·lectuals (21,0%), seguit del personal administratiu i de serveis i comerç (20,0%, en ambdós casos). Respecte al país d'origen, un 34,0% dels casos havien nascut fora de l'Estat.

La patologia més notificada va ser de tipus ansios depressiu (61,3% dels casos notificats), de la qual el 58,8% va produir-se en dones. Els trastorns que van seguir en freqüència van ser els musculoesquelètics (21,6%).

El 27,7% de les persones afectades treballava en empreses de fora de Barcelona i la situació laboral més freqüent va ser la contractació indefinida (86,5%).

Finalment, el 73,0% dels treballadors i treballadores estava en situació d'incapacitat temporal en el moment de la notificació.

- Els casos del trimestre
- Notificacions al sistema de vigilància epidemiològica de malalties relacionades amb el treball *Treball al CAP*. Any 2022
- Les taules del trimestre

També podràs consultar tots els números de les publicacions al web www.asp.cat

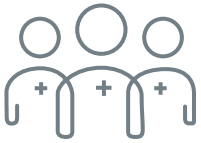


Vols rebre les publicacions de la Unitat de Salut Laboral de Barcelona?



Notificacions al sistema de vigilància epidemiològica de malalties relacionades amb el treball *Treball al CAP. Any 2022*

NOTIFICADORS/ES



246

metges/esses notificadors/es

- El 2022, el 98,4% de tots els EAP* de la ciutat van notificar almenys un cas.
- El 15,9% dels EAP van notificar 10 o més casos al llarg de l'any.



373

casos notificats

(151 homes i 222 dones)

Incidència anual:

- 44,2 x 100.000 homes assalariats.
- 54,6 x 100.000 dones assalariades.

CARACTERÍSTIQUES SOCIODEMOGRÀFIQUES




• **59,5% dones**

• Mitjana d'edat 44,2 anys (DE=10,9)

• El 31,2% dels casos notificats van ser persones nascudes fora de l'estat espanyol.

CARACTERÍSTIQUES LABORALS



75,5 %

amb contracte indefinit

7,0 %

amb contracte temporal



23,1 %

treballaven en empreses de fora de Barcelona

(27,8% dels homes i 19,9% de les dones)

OCUPACIONS MÉS FREQUÈNTS DELS/DE LES TREBALLADORS/ES



Personal serveis i comerç

Dones **22,2 %**

Homes **19,4 %**



Personal administratiu

Dones **19,3 %**

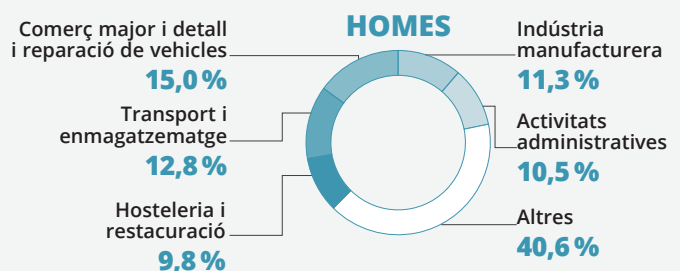
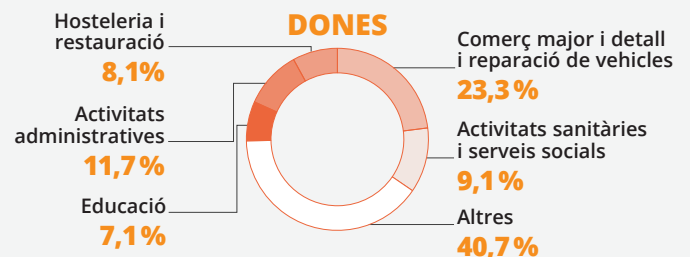
Homes **18,7 %**



Professionals ciència i intel·lectuals

Dones **22,2 %**

ACTIVITATS ECONÒMIQUES MÉS FREQUÈNTS DE LES EMPRESSES

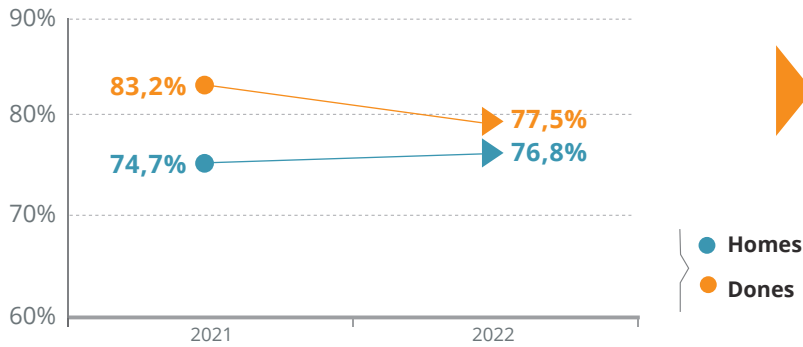


*EAP: Equips d'Atenció Primària



TRASTORNS DE SALUT

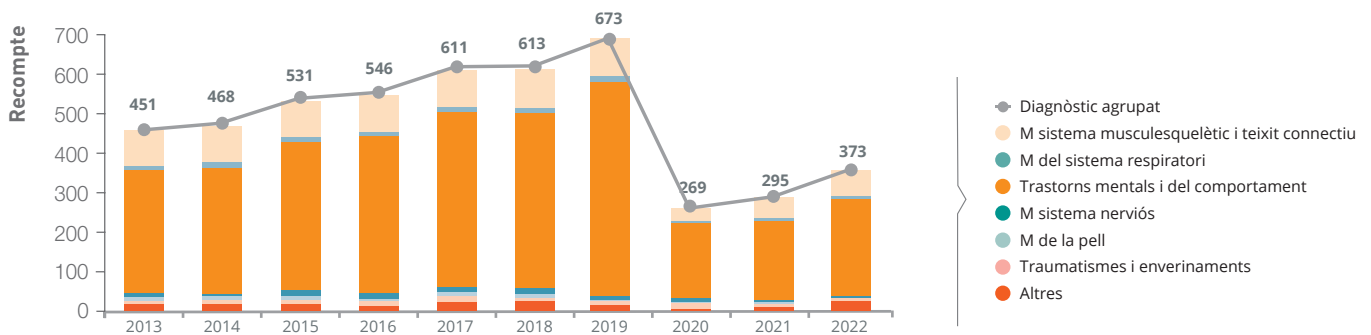
- Els trastorns ansiosos i depressius van continuar essent els més freqüents. La proporció respecte el total de malalties relacionades amb el treball va augmentar lleugerament en homes i va disminuir en dones.




- Les ocupacions més freqüents en els homes amb un trastorn de salut mental van ser el personal de serveis i comerç, seguit del personal administratiu i els professionals de suport. Per contra, en dones les ocupacions més freqüents van ser les professionals de ciència i intel·lectuals, seguit del personal administratiu i el de serveis i comerç.

- El 75,0% dels homes i el 69,0% de les dones amb trastorns mentals i múscul-esquelètics estaven en IT* en el moment de la notificació.

DISTRIBUCIÓ DELS CASOS NOTIFICATS SEGONS DIAGNÒSTIC I ANY DE NOTIFICACIÓ. BARCELONA, 2013-2022



DISTRIBUCIÓ DELS FACTORS DE RISC LABORAL SEGONS SEXE. BARCELONA, 2022



- El factor de risc psicosocial més prevalent en els casos estudiats va ser la manca de suport dels superiors en ambdós sexes (81,0% de les dones i 57,1% dels homes), seguit de la manca de reconeixement (61,1% de les dones i 39,7% dels homes), les exigències psicològiques (35,7% de les dones i 24,6% dels homes) i la inestabilitat laboral (30,2% de les dones i 16,7% dels homes).



Malalties relacionades amb el treball notificades a la USL Barcelona segons diagnòstic, edat i sexe.

	Homes							Dones						
	<25	25-34	35-44	45-54	55-64	>64	Total	<25	25-34	35-44	45-54	55-64	>64	Total
Trt. Musclesquelètics	-	-	3	3	7	-	13	1	1	0	3	6	-	11
M. del sistema respiratori	-	-	-	-	-	-	-	-	-	-	-	-	-	-
Trt. mentals i del comportament	-	4	11	6	6	1	28	1	8	12	12	5	2	40
M. sistema nerviós	-	-	-	-	-	-	-	-	-	-	1	3	-	4
M. de la pell	-	-	-	-	-	-	-	-	-	-	-	-	-	-
Traumatismes i enverinaments	-	-	-	-	-	-	-	-	-	-	-	-	-	-
Altres	-	2	1	3	-	-	6	-	-	5	1	3	-	9
Total		6	15	12	13	1	47	2	9	17	17	17	2	64

Malalties relacionades amb el treball notificades a la USL Barcelona segons diagnòstic i ocupació.

	Direcció i gerència empreses	Professionals ciència i intel·lectuals	Professionals suport	Personal administratiu	Personal serveis i comerç	Personal agricultura i pesca	Personal indústria i construcció	Operadors/es instal·lacions i maquinària	Ocupacions elementals	Total
Trt. musclesquelètics	-	-	6	3	3	1	3	1	6	23
M. del sistema respiratori	-	-	-	-	-	-	-	-	-	-
Trt. mentals i del comportament	1	15	3	15	16	1	4	2	7	64
M. sistema nerviós	-	-	-	-	-	-	-	-	3	3
M. de la pell	-	-	-	-	-	-	-	-	-	-
Traumatismes i enverinaments	-	-	-	-	-	-	-	-	-	-
Altres	-	7	-	3	2	-	1	1	1	15
Total	1	22	9	21	21	2	8	4	17	105*

*6 valor perdut d'ocupació

Malalties relacionades amb el treball notificades a la USL Barcelona segons diagnòstic i centre notificador.

	Barri Antic	Besòs	Bon Pastor	Bordeta - Magoria	Camp de l'Arpa	CAP I Maragall	ESP (psiquiatria)	Comte Borrell	Congrés	Cotxeres	Dreta Eixample / Roger Flor	El Carmel	Encants	Gaudí	Gòtic	Guineueta	Horta	Horta/Lisboa	Joanic	La Marina	La Pau	La Sagrera	Les Corts	Les Corts / Pedralbes	Les Hortes	Lesseps / La Salut	Marc Aureli	Numància	Passeig de Sant Joan	Poble Nou	Porta	Prosperitat - Verdum	Ramon Turró	Raval Nord - Dr. Lluís Sayé	Raval Sud	Sagrada Família	Sanllehy	Sant Andreu	Sant Antoni	Sant Rafael	Sants	Sardenya	Sarrià	St. Martí	Turó de la Peira	Universitat	Vallcarca / Sant Gervasi	Via Roma	Vila de Gràcia	Vila Olímpica	Total			
Trt. musclesquelètics	1							3	1	1				1					4						1				2	1	1							1	2	2	1				1				1	24				
M. del sistema respiratori																																																						
Trt. mentals i del comportament	1	1	4	2	1	2				2	1	2	3	1	1	1	1	3	4	2	1	1	1	1			1	2	4		1	2	3	1	1	1	2	1		1				2	3	2	2	2						68
M. sistema nerviós																1														2								1														4		
M. de la pell																																																						
Traumatismes i enverinaments																																																						
Altres			1	1					2	1	1			1							1						3			1								1		1			1									15		
Total	1	2	4	1	3	1	2	3	3	3	2	3	3	2	2	2	1	3	4	7	1	2	1	1	1	1	1	3	1	2	4	2	5	3	3	1	1	2	2	3	2	4	1	1	1	2	3	3	2	2	1	111		