

Indicadors sobre RRHH de l'ASPB a 31/12/2018

(Plantilla a fi de mes, no s'inclou el personal del Departament de Salut al Laboratori -8 persones-)

1. Plantilla per dependències

Direcció	Servei	TOTAL	FN	CL	DONES	HOMES
Direcció de l'Observatori de Salut Pública	Director/a de l'Observatori de Salut Pública	1	0	1	1	0
Direcció de l'Observatori de Salut Pública	Sistemes d'Informació Sanitària	9	2	7	8	1
Direcció de l'Observatori de Salut Pública	Prevenició i Atenció a les Drogodependències	10	2	8	8	2
Direcció de l'Observatori de Salut Pública	Epidemiologia	27	9	18	21	6
Subtotal Direcció de l'Observatori de la Salut		47	13	34	38	9
Direcció de Laboratori	Director/a del Laboratori	1	0	1	0	1
Direcció de Laboratori	Secretari/a de Direcció	1	1	0	1	0
Direcció de Laboratori	Garantia de Qualitat	5	0	5	3	2
Direcció de Laboratori	Gestió i Serveis	7	3	4	7	0
Direcció de Laboratori	Microbiologia	20	2	18	13	7
Direcció de Laboratori	Química	31	1	30	22	9
Subtotal Direcció del Laboratori		65	7	58	46	19
Direcció de Promoció de la Salut	Director/a de Promoció de la Salut	1	1	0	1	0
Direcció de Promoció de la Salut	Salut Laboral	5	2	3	4	1
Direcció de Promoció de la Salut	Avaluació i Mètodes d'Intervenció	7	0	7	5	2
Direcció de Promoció de la Salut	Programes i Intervencions Preventives	15	5	10	13	2
Direcció de Promoció de la Salut	Salut Comunitària	27	6	21	25	2
Subtotal Direcció de Promoció de la Salut		55	14	41	48	7
Direcció de Recursos	Director/a de Recursos	1	1	0	0	1
Direcció de Recursos	Desenvolupament Informàtic	8	2	6	3	5
Direcció de Recursos	Assessoria Jurídica	5	2	3	4	1
Direcció de Recursos	Servei de Gestió Econòmica, Recursos Humans i Organització	12	10	2	7	5
Direcció de Recursos	Serveis Generals	18	9	9	9	9
Subtotal Direcció de Recursos		44	24	20	23	21
Direcció de Salut Ambiental	Director/a de Salut Ambiental	1	1	0	1	0
Direcció de Salut Ambiental	Vigilància i Control de Plagues	12	3	9	7	5
Direcció de Salut Ambiental	Qualitat i Intervenció Ambiental	15	2	13	9	6
Subtotal Direcció de Seguretat Ambiental		28	6	22	17	11
Direcció de Seguretat Alimentària	Director/a de Seguretat Alimentària	1	1	0	0	1
Direcció de Seguretat Alimentària	Auxiliar administratiu/iva ASPB	1	1	0	1	0
Direcció de Seguretat Alimentària	Gestor/a d'Administració General	1	1	0	1	0
Direcció de Seguretat Alimentària	Centre d'Acollida d'Animals de Companyia	5	1	4	3	2
Direcció de Seguretat Alimentària	Control Alimentari i Intervencions	15	14	1	6	9
Direcció de Seguretat Alimentària	Control Alimentari i Programes	16	15	1	11	5
Direcció de Seguretat Alimentària	Control Alimentari de Mercats Centrals	18	13	5	13	5
Subtotal Direcció de Seguretat Alimentària		57	46	11	35	22
Gerència	Auxiliar administratiu/iva ASPB	1	1	0	1	0
Gerència	Gerent de l'Agència de Salut Pública de Barcelona	1	0	1	1	0
Gerència	Tècnic/a de prevenció de riscos laborals	1	1	0	1	0
Qualitat i Processos	Cap de l'Àrea de Qualitat i Processos	1	1	0	0	1
Qualitat i Processos	Tècnic/a Superior en Veterinària (Seguretat Alimentària)	1	1	0	0	1
Qualitat i Processos	Auxiliar administratiu/iva ASPB	1	1	0	1	0
Recerca, Docència i Comunicació	Administratiu/iva especialista ASPB	1	1	0	1	0
Recerca, Docència i Comunicació	Auxiliar administratiu/iva ASPB	1	1	0	1	0
Recerca, Docència i Comunicació	Cap de l'Àrea de Recerca, Docència i Comunicació	1	0	1	1	0
Subtotal Gerència/ARDOC/AQUA		9	7	2	7	2
TOTAL		305	117	188	214	91

2. Plantilla per vincle laboral i grup professional

Servei	Alta Direc	Lab. Temp	Lab. Fixes	Lab. Estruct	Func. Temp	Func. Estruct	Func. carrera	Altres	A1	A2	C1	C2	E
Director/a de l'Observatori de Salut Pública	0	0	1	0	0	0	0	0	1	0	0	0	0
Epidemiologia	0	0	9	7	0	0	9	2	9	15	3	0	0
Prevençió i Atenció a les Drogodependències	0	0	2	5	0	0	2	1	7	2	1	0	0
Sistemes d'Informació Sanitària	0	0	3	4	0	0	2	0	6	2	0	1	0
Subtotal Direcció de l'Observatori de la Salut	0	0	15	16	0	0	13	3	23	19	4	1	0
Director/a del Laboratori	0	0	0	0	0	0	0	1	1	0	0	0	0
Garantia de Qualitat	0	0	2	2	0	0	0	1	2	0	2	1	0
Gestió i Serveis	0	0	1	3	0	0	3	0	1	0	5	1	0
Microbiologia	0	5	5	8	0	0	2	0	8	1	8	2	1
Química	0	8	13	8	0	0	1	1	12	0	12	5	2
Secretari/a de Direcció	0	0	0	0	0	0	1	0	0	0	0	1	0
Subtotal Direcció del Laboratori	0	13	21	21	0	0	7	3	24	1	27	10	3
Director/a de Promoció de la Salut	0	0	5	2	0	0	0	0	5	1	0	1	0
Avaluació i Mètodes d'Intervenció	0	0	0	0	0	0	1	0	1	0	0	0	0
Programes i Intervencions Preventives	0	3	1	6	0	0	5	0	6	7	1	1	0
Salut Comunitària	0	1	6	12	0	0	6	2	6	20	1	0	0
Salut Laboral	0	0	1	2	0	0	2	0	3	1	1	0	0
Subtotal Direcció de Promoció de la Salut	0	4	13	22	0	0	14	2	21	29	3	2	0
Director/a de Recursos	0	0	2	0	0	1	1	1	4	0	1	0	0
Assessoria Jurídica	0	0	5	0	0	1	1	1	3	1	3	1	0
Desenvolupament Informàtic	0	0	0	0	0	0	1	0	1	0	0	0	0
Servei de Gestió Econòmica, RRHH i Organització	0	0	2	0	0	7	3	0	4	3	3	2	0
Serveis Generals	0	3	3	1	1	3	5	2	1	2	2	7	6
Subtotal Direcció de Recursos	0	3	12	1	1	12	11	4	13	6	9	10	6
Director/a de Salut Ambiental	0	0	0	0	0	0	1	0	1	0	0	0	0
Qualitat i Intervenció Ambiental	0	2	8	2	0	0	2	1	9	2	3	1	0
Vigilància i Control de Plagues	0	1	2	6	0	0	3	0	3	1	7	1	0
Subtotal Direcció de Seguretat Ambiental	0	3	10	8	0	0	6	1	13	3	10	2	0
Director/a de Seguretat Alimentària	0	0	0	0	0	1	0	0	0	0	0	1	0
Gestor/a d'Administració General	0	4	0	0	0	0	1	0	2	0	0	1	2
Auxiliar administratiu/iva ASPB	0	0	0	4	0	7	6	1	13	0	5	0	0
Control Alimentari de Mercats Centrals	0	0	1	0	0	6	8	0	13	1	1	0	0
Control Alimentari i Intervencions	0	0	0	1	0	4	11	0	14	0	2	0	0
Control Alimentari i Programes	0	0	0	0	0	0	1	0	1	0	0	0	0
Centre d'Acollida d'Animals de Companyia	0	0	0	0	0	1	0	0	0	1	0	0	0
Subtotal Direcció de Seguretat Alimentària	0	4	1	5	0	19	27	1	43	2	8	2	2
Gerent de l'ASPB	0	0	0	0	0	1	0	0	0	0	0	1	0
Auxiliar administratiu/iva ASPB	1	0	0	0	0	0	0	0	0	0	0	0	0
Auxiliar administratiu/iva ASPB	0	0	0	0	0	0	1	0	1	0	0	0	0
Tècnic/a de prevenció de riscos laborals	0	0	0	0	1	0	0	0	0	0	0	1	0
Cap de l'Àrea de Qualitat i Processos	0	0	0	0	0	0	1	0	1	0	0	0	0
Tècnic/a Superior en Veterinària (Seg. Alim.)	0	0	0	0	0	0	1	0	1	0	0	0	0
Cap de l'Àrea de Recerca, Docència i Comunicació	0	0	0	0	0	0	1	0	0	0	1	0	0
Administratiu/va especialista ASPB	0	0	0	0	0	1	0	0	0	0	0	1	0
Auxiliar administratiu/iva ASPB	0	0	1	0	0	0	0	0	0	1	0	0	0
Subtotal Gerència/ARDOC/AQUA	1	0	1	0	1	2	4	0	4	1	1	3	0
TOTAL	1	27	73	73	2	33	82	14	141	61	62	30	11

A1: Tècnics superiors A2: Tècnics mitjans C1: Administratius / Tècnics Auxiliars C2: Auxiliars administratius E: Subalterns / Operaris

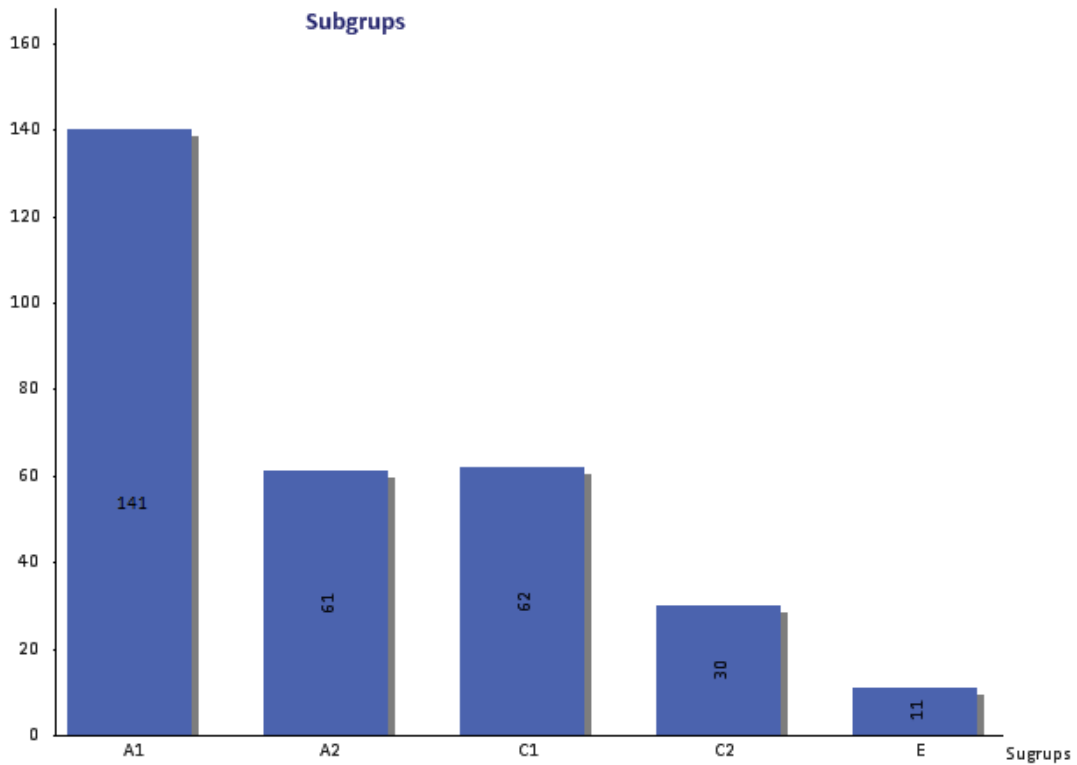
Alta Direcció: Gerència. Lab. Temporals: Lab. Acumulació tasques, Lab. Substitució, Lab. Obra i Servei, Indefinit no fix de plantilla. Lab. Fix: Lab. Fix. Lab. Estruct.: Lab. Estructural temporal. Func. Temporal: Interi Acumulació Tasques, Interi Programa, Interi Substitució. Func. Estr.: Interi Estructural. Func. Carrera: Funcionari de carrera. Altres: Comissió Serveis, Rellou.

Relació Laboral



(AD) Alta Direcció: Gerència. (LT) Lab. Temporals: Lab. Acumulació tasques, Lab. Substitució, Lab. Obra i Servei, Indefinit no fix de plantilla. (LF) Lab. Fix: Lab. Fix. (LE) Lab. Estr.: Lab. Estructural temporal. (FT) Func. Temporal: Interí Acumulació Tasques, Interí Programa, Interí Substitució. (FE) Func. Estr.: Interí Estructural. (FN) Func. Carrera: Funcionari de carrera. Altres: Comissió Serveis, Relleu.

Subgrups



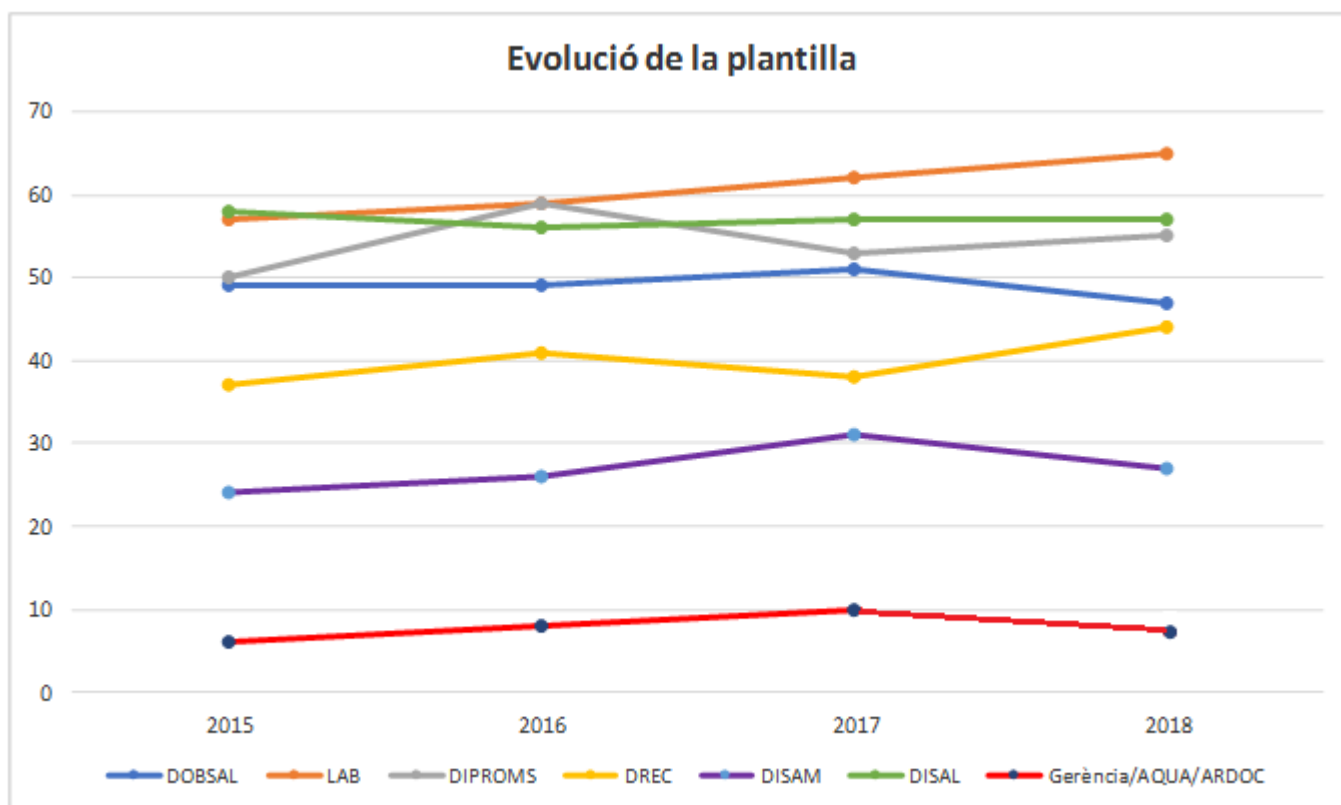
3. Plantilla per categories professionals i vincle laboral

Grup prof.	Categoria	Alta Dir.	Lab. Temp.	Lab. Fixes	Lab. Estr.	Func. Temp.	Func. Estr.	Func. carrera	Altres	Total
A1	0001-TECNIC SUPERIOR VETERINARIA	0	3	0	0	0	26	17	1	47
A1	0004-TECNIC SUPERIOR EN SALUT PÚBLICA	0	8	17	16	0	0	0	4	45
A1	0007-TECNIC SUPERIOR EN MEDICINA	1	0	10	6	0	5	0	3	25
A1	0011-TECNIC SUPERIOR EN GESTIÓ	0	0	1	0	0	0	2	0	3
A1	0012-TECNIC SUPERIOR EN ECONOMIA	0	0	0	0	0	1	1	0	2
A1	0013-TECNIC SUPERIOR EN PSICOLOGIA	0	0	2	0	0	0	0	0	2
A1	0014-TECNIC SUPERIOR EN FARMACIA	0	0	2	0	0	1	0	0	3
A1	0015-TECNIC SUPERIOR EN CIÈNCIES	0	0	0	0	0	1	0	1	2
A1	0021-AF TECNIC SUPERIOR EN CIENCIAS	0	0	3	0	0	0	0	0	3
A1	0028-TECNIC SUPERIOR EN DRET	0	0	2	0	0	0	1	1	4
A1	0030-TECNIC SUPERIOR EN INFORMÁTICA	0	0	1	0	0	0	1	0	2
A1	0031-AF TECNIC SUPERIOR EN GESTIÓ	0	0	0	0	0	2	0	0	2
A1	0099-AF TECNIC SUPERIOR EN ORGANITZACIÓ	0	0	1	0	0	0	0	0	1
	SUBTOTAL A1	1	11	39	22	0	36	22	10	141
A2	0009-TECNIC MIG EN SANITAT	0	0	0	1	0	20	0	0	21
A2	0010-TECNIC MIG EN INFERMERIA	0	1	9	21	0	0	0	0	31
A2	0023-AF GESTIÓ	0	0	2	0	0	0	0	0	2
A2	0029-GESTIÓ	0	0	0	0	0	0	3	1	4
A2	0034-TECNIC MIG EN ESTADÍSTICA	0	0	2	0	0	0	0	0	2
A2	0036-TECNIC MIG EN ENGINYERIA	0	0	0	0	0	0	1	0	1
	SUBTOTAL A2	0	1	13	22	0	20	5	0	61
C1	0002-TECNIC AUXILIAR LABORATORI	0	4	4	13	0	0	0	1	22
C1	0006-TECNIC AUXILIAR EN GESTIÓ I SALUT	0	1	2	9	0	0	0	0	12
C1	0008-TECNIC AUXILIAR INFORMÁTICA	0	0	3	0	0	0	0	0	3
C1	0017-AUXILIAR LABORATORI	0	1	0	0	0	0	0	0	1
C1	0019-ADMINISTRATIVA	0	0	1	5	0	14	0	0	20
C1	0020-AF ADMINISTRATIVA	0	0	1	0	0	2	0	0	3
C1	0033-ADMINISTRATIVA 32,5 HORES	0	0	0	0	0	1	0	0	1
	SUBTOTAL C1	0	6	11	27	0	17	0	1	62
C2	0017-AUXILIAR LABORATORI	0	1	3	1	0	0	0	0	5
C2	0024-AUXILIAR SUPORT LOGÍSTIC	0	0	3	0	0	0	0	0	3
C2	0026-AUXILIAR	0	0	3	1	2	7	6	3	22
	SUBTOTAL C2	0	1	9	2	2	7	6	3	30
E	0018-AJUDANT D'OFICIS A EXTINGIR	0	8	0	0	0	0	0	0	8
E	0027-SUBALTERNA 32,5 HORES	0	0	0	0	0	1	0	0	1
E	0032-AF SUBALTERNA	0	0	1	0	0	0	0	0	1
E	0035-SUBALTERNA	0	0	0	0	0	1	0	0	1
	SUBTOTAL E	0	8	1	0	0	2	0	0	11
Total		1	27	73	73	2	82	33	14	305

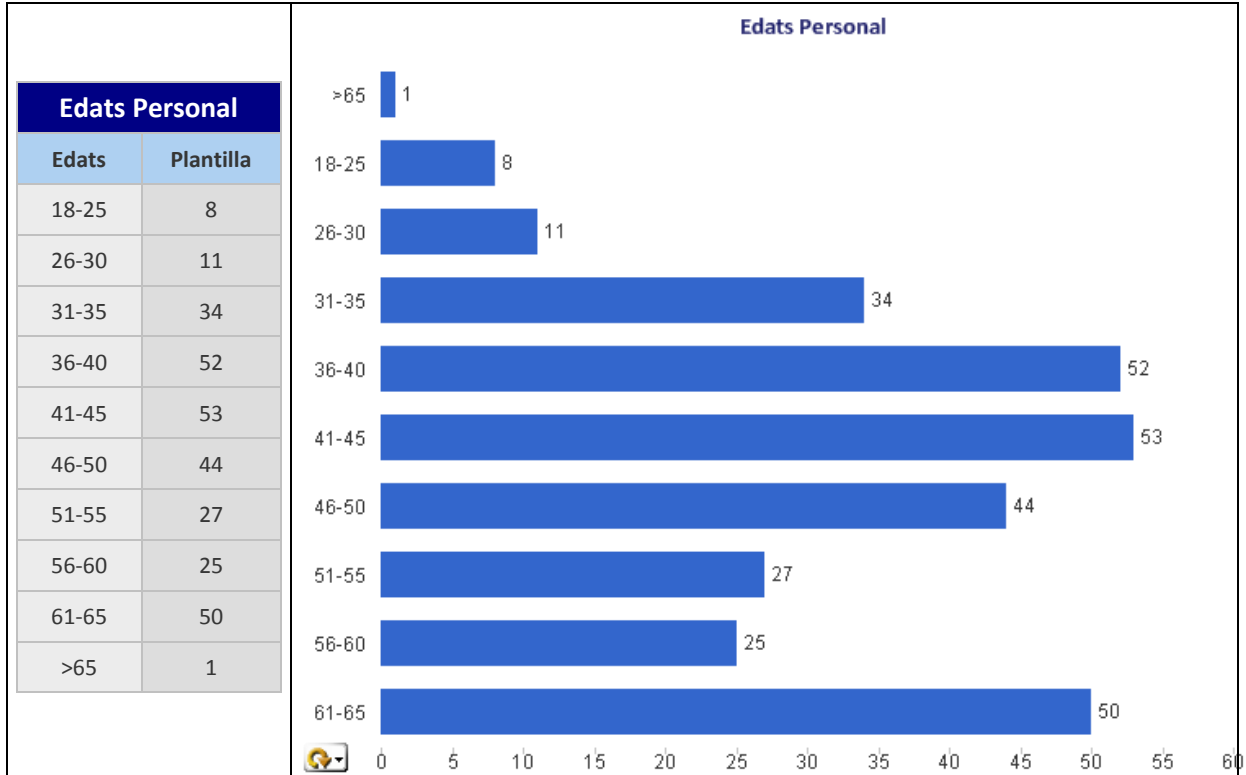
Alta Direcció: Gerència. Lab. Temporals: Lab. Acumulació tasques, Lab. Substitució, Lab. Obra i Servei, Indefinit no fix de plantilla. Lab. Fix: Lab. Fix. Lab. Estr.: Lab. Estructural temporal. Func. Temporal: Interí Acumulació Tasques, Interí Programa, Interí Substitució. Func. Estr.: Interí Estructural. Func. Carrera: Funcionari de carrera. Altres: Comissió Serveis, Rellou.

4. Evolució Plantilla (Nombre de Persones)

Dependència\Any	2015	2016	2017	2018
Direcció de l'Observatori de Salut Pública	49	49	51	47
Direcció de Laboratori	57	59	62	65
Direcció de Promoció de la Salut	50	59	53	55
Direcció de Recursos	37	41	38	44
Direcció de Salut Ambiental	24	26	31	28
Direcció de Seguretat Alimentària	58	56	57	57
Gerència/AQUA/ARDOC	6	8	10	9
Total	281	298	302	305



5. Edat del Personal



Mitjana d'edat			
2015	2016	2017	2018
48,42	48,34	47,95	47,33

6. Indicadors sobre absentisme

Absentisme per dependència

Absentisme per Àrees i Direccions	Dies absentisme	Dies presència laborals	Taxa absentisme	Cost d'absentisme
Direcció de l'Observatori de Salut Pública	407	10.484	3,88%	19.282,72€
Direcció de Laboratori	564	13.362	4,22%	13.927,79€
Direcció de Promoció de la Salut	567	11.498	4,93%	20.580,32€
Direcció de Recursos	727	8.955	8,12%	10.319,84€
Direcció de Salut Ambiental	253	6.299	4,02%	6.639,81€
Direcció de Seguretat Alimentària	535	12.030	4,45%	21.807,72€
Gerència/AQUA/ARDOC	26	2.102	2,22%	1.505,38€
Total	3.079	64.730	4,76%	94.063,57€

Absentisme per Grup Professional

Absentisme per Grup professional	Dies absentisme	Dies presència laborals	Taxa absentisme	Cost d'absentisme
GER	0	365	0,00%	0€
A1	834	29.735	2,80%	34.620,89€
A2	750	13.062	5,74%	26.897,99€
C1	853	13.585	6,28%	19.029,54€
C2	276	5.693	4,85%	10.143,33€
E	366	2.407	15,21%	3.371,81€
Total	3.079	64.730	4,76%	94.063,57€

Absentisme per sexe

Absentisme per sexe	Dies absentisme	Dies presència laborals	Taxa absentisme	Cost d'absentisme
Dona	2.185	45.601	4,79%	72.835,56€
Home	894	19.129	4,67%	21.228,01€
Total	3.079	64.730	4,76%	94.063,57€

Absentisme per Tipus de Contracte

Absentisme per Tipus de Contracte	Dies absentisme	Dies presència laborals	Taxa absentisme	Cost d'absentisme
Eventual	1.106	22.025	5,02%	25.646,38€
Indefinit	1.973	42.705	4,62%	68.417,19€
Total	3.079	64.730	4,76%	94.063,57€

Absentisme per Temps de contracte

Absentisme per Temps de Contracte	Dies absentisme	Dies presència laborals	Taxa absentisme	Cost d'absentisme
Temps Complert	1.809	37.007	4,89%	46.923,53€
Nomenaments funcionaris	1.146	25.488	4,50%	47.041,48€
Temps Parcial	124	2.235	5,55%	98,57€
Total	3.079	64.730	4,76%	94.063,57€