

TREBALL AL CAP

Prevençió de malalties relacionades amb el treball



Juny
de 2019
103

 Agència
de Salut Pública

Els casos del trimestre

Entre gener i març de 2019 es van notificar al Sistema de Vigilància de Malalties Relacionades amb el Treball 172 casos, dels quals el 66,9% van afectar a dones. L'edat mitjana va ser de 45,4 anys (DE=10,4) sense diferències entre sexes, i les ocupacions més freqüents van ser professionals de serveis i comerç (27,9%), seguits per professionals de ciència i intel·lectuals (21,2%) i professionals de suport (20,0%). Respecte al país d'origen, un 19,9% havia nascut fora de l'Estat. La patologia més notificada va ser de tipus ansiós-depressiu (81,4% dels casos notificats), de la qual el 67,9% va produir-se en dones. Els trastorns que van seguir en freqüència van ser els musculoesquelètics (12,2%). El 24,7% de les persones afectades treballava en empreses de fora de Barcelona i la situació laboral més freqüent va ser la contractació indefinida (84,8%). Finalment, el 82,4% dels treballadors i treballadores estava en situació d'incapacitat temporal en el moment de la notificació.



Notificacions al sistema de vigilància epidemiològica de malalties relacionades amb el treball *Treball al CAP. Any 2018*

NOTIFICADORS/ES



352

metges/esses notificadors/es

- El 2018 tots els EAP* van notificar almenys un cas
- El 61,2% dels EAP* van notificar 10 o més casos al llarg de l'any



613

casos notificats

- Incidència anual:
- 68,4 x 100.000 homes assalariats
 - 124,2 x 100.000 dones assalariades

CARACTERÍSTIQUES SOCIODEMOGRÀFIQUES



- **65% dones**
- Mitjana d'edat 45,2 anys (DE=10,1)
- 30,3% de persones nascudes fora de l'estat espanyol (un 23,2% més que a l'any 2017)

CARACTERÍSTIQUES LABORALS



84,4%
amb contracte indefinit

6,9%
amb contracte temporal

3,4%
en atur



25,3%
treballaven en empreses de fora de Barcelona

(33,2% dels homes i 21,0% de les dones)

OCUPACIONS MÉS FREQÜENTS DELS/DE LES TREBALLADORS/ES



Personal administratiu especialitzat

Dones 11,3%
Homes 4,7%



Personal de neteja d'oficines, hotels i altres establiments similars

Dones 10,6%
Homes 5,6%



Venedores en botigues i magatzems

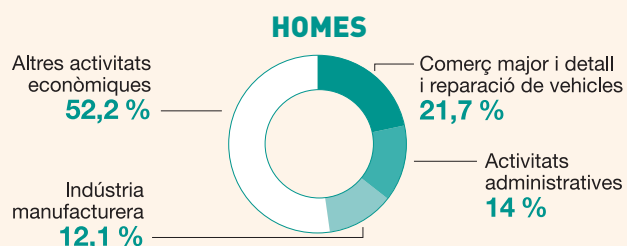
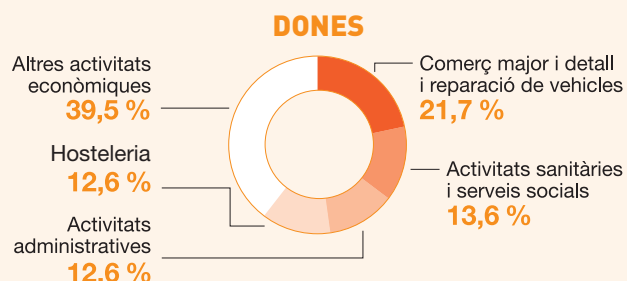
Dones 10,1%



Peons del transport, descarregadors i afins

Homes 6,0%

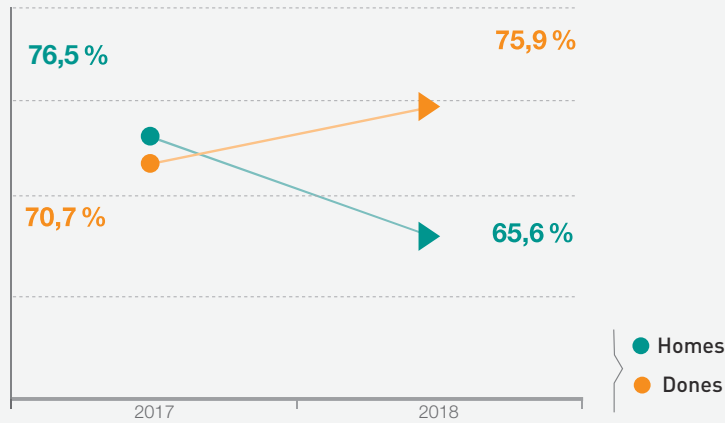
ACTIVITATS ECONÒMIQUES MÉS FREQÜENTS DE LES EMPRESES



Notificacions al sistema de vigilància epidemiològica de malalties relacionades amb el treball *Treball al CAP. Any 2018*

TRASTORNS DE SALUT

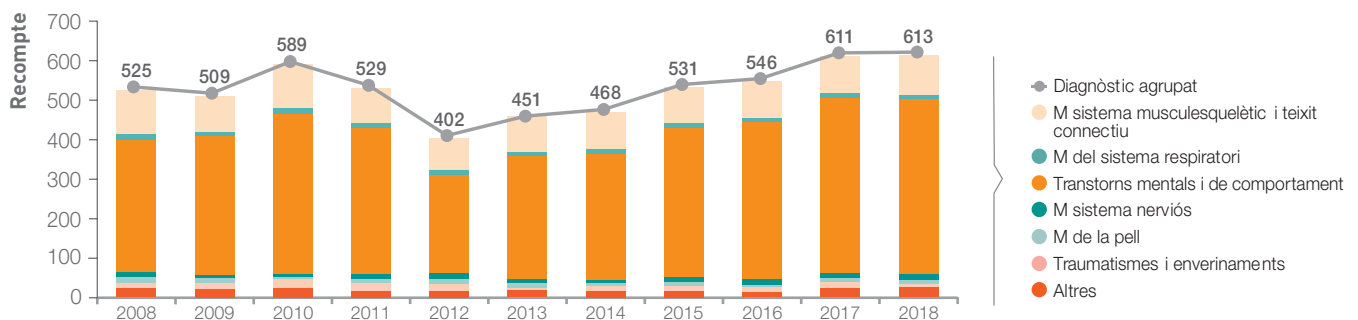
- Els trastorns ansiosos i depressius van continuar essent els més freqüents l'any 2018, disminuint en homes i augmentant en dones, respecte el 2017.



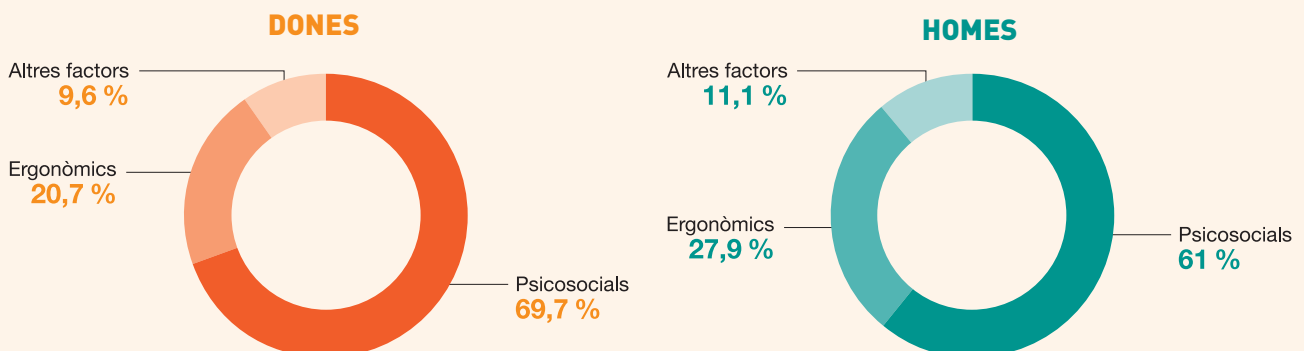
Personal de serveis i comerç i professionals de la ciència i intel·lectuals van ser les dues ocupacions més freqüents en les persones amb un trastorn de salut mental, tant en homes com en dones.

En ambdós sexes les persones amb trastorns mentals estaven més freqüentment en IT* que les que patien trastorns musculoesquelètics.

DISTRIBUCIÓ DELS CASOS NOTIFICATS SEGONS DIAGNÒSTIC I ANY DE NOTIFICACIÓ. BARCELONA, 2008-2018



DISTRIBUCIÓ DELS FACTORS DE RISC LABORAL SEGONS SEXE. BARCELONA, 2018



- El factor psicosocial més prevalent seguia essent la manca de suport de superiors, tant en homes (53,7%), com en dones (63,3%), seguit de les altes exigències psicològiques (23,5% en homes i 21,3% en dones).

Malalties relacionades amb el treball notificades a la USL Barcelona segons diagnòstic, edat i sexe. Gener-Març 2019

	Homes							Dones						
	<25	25-34	35-44	45-54	55-64	>64	Total	<25	25-34	35-44	45-54	55-64	>64	Total
Trt. Musclesquelètics	-	1	1	4	4	-	10	-	2	4	-	5	-	11
M. del sistema respiratori	-	-	-	-	-	-	-	-	-	-	2	1	-	3
Trt. mentals i del comportament	3	7	13	19	3	-	45	1	11	37	26	19	1	95
M. sistema nerviós	-	-	-	-	1	-	1	-	1	-	-	2	-	3
M. de la pell	-	-	-	-	-	-	-	-	-	-	-	-	1	1
Traumatismes i enverinaments	-	-	-	-	1	-	1	-	-	-	-	1	-	1
Altres	-	-	-	-	-	-	-	-	-	-	1	-	-	1
Total	3	8	14	23	9	-	57	1	14	41	29	28	2	115

Malalties relacionades amb el treball notificades a la USL Barcelona segons diagnòstic i ocupació. Gener-Març 2019

	Direcció i gerència empreses	Professionals ciència i intel·lectuals	Professionals suport	Personal administratiu	Personal serveis i comerç	Personal agricultura i pesca	Personal indústria i construcció	Operadors/es instal·lacions i maquinària	Ocupacions elementals	Total
Trt. musclesquelètics	-	2	4	1	6	-	1	3	2	19
M. del sistema respiratori	-	-	1	1	-	-	-	-	1	3
Trt. mentals i del comportament	12	32	28	15	35	-	3	3	7	135
M. sistema nerviós	-	-	-	1	3	-	-	-	-	4
M. de la pell	-	-	-	-	-	-	-	-	1	1
Traumatismes i enverinaments	-	-	-	-	2	-	-	-	-	2
Altres	-	1	-	-	-	-	-	-	-	1
Total	12	35	33	18	46	-	4	6	11	165

Malalties relacionades amb el treball notificades a la USL Barcelona segons diagnòstic i centre notificador. Gener-Març 2019

	Casc Antic	Gòtic	Raval Sud	Raval Nord	Barceloneta	Via Roma	Universitat	Poble Sec	Pg. Sant Joan	Casanova-2E	Vila de Gràcia-6B	Sanllehy	Bordeta -Magòria	Numància	Montnegre 4A	Sant Elies-5B	Lisboa-7D	Horta-7F	Sant Rafael	Sardenya	Baix Guinardó	Congrés	Sants-Carreres Candi-3E	Encants	Camp de Arpa	Ramon Turó	Poblenou	El Clot	Sant Martí-10H	Verneda Sud-10J	La Pau	Besòs	Vila Olímpica	Porta-8K	Prosperitat-Verdum-8L	Roquetes	Ciutat Meridiana	Chafarinas	Guineueta	Sant Andreu-9H	Bon Pastor	Tritnit Vella	Sagrada Família	Gaudí	La sagrera	Les Hortes	Dreta de Eixample(2 EAP)	Sarrià	Lesseps-La Salut (2EAP)	La Marina	Valldaroca-Sant Gervasi	Cotxeres de Borbó	Les Cortes/Pedralbes-4B	Casernes	ADESLAS	Total	
Trt. musclesquelètics	-	-	1	-	-	-	-	-	-	-	1	1	-	-	-	-	-	-	-	-	-	-	3	1	-	-	1	-	-	-	-	-	6	-	-	-	-	-	-	-	-	-	-	1	1	1	-	-	1	1	-	-	2	-	-	21	
M. del sistema respiratori	-	-	-	1	-	-	-	-	-	-	-	-	-	-	1	-	-	-	-	-	-	-	-	-	-	-	-	-	-	-	1	-	-	-	-	-	-	-	-	-	-	-	-	-	-	-	-	-	-	-	-	-	-	-	-	3	
Trt. mentals i del comportament	4	1	4	1	-	1	4	2	6	4	1	1	3	4	3	5	1	2	-	1	-	1	3	1	1	1	3	2	3	6	1	2	-	1	3	2	2	1	1	3	4	1	1	4	2	6	-	3	3	5	5	2	2	7	9	1	140
M. sistema nerviós	-	-	-	-	-	-	-	-	-	-	-	-	-	-	-	-	-	1	-	-	-	1	-	-	-	-	-	-	2	-	-	-	-	-	-	-	-	-	-	-	-	-	-	-	-	-	-	-	-	-	-	-	-	4			
M. de la pell	-	-	-	-	-	-	-	-	-	-	-	-	-	-	-	-	-	-	-	-	-	-	1	-	-	-	-	-	-	-	-	-	-	-	-	-	-	-	-	-	-	-	-	-	-	-	-	-	-	-	-	-	-	1			
Traumatismes i enverinaments	-	-	-	-	-	-	-	-	-	-	-	-	-	-	-	-	-	-	-	-	1	-	-	-	-	-	-	-	-	-	-	-	-	-	-	-	-	-	-	-	-	-	1	-	-	-	-	-	-	-	-	-	-	2			
Altres	-	-	-	-	-	-	-	-	-	-	-	-	-	-	-	-	-	-	-	-	-	-	-	-	-	-	-	-	-	-	-	-	-	-	-	-	-	-	-	-	-	-	-	-	-	-	-	-	-	-	-	1					
Total	4	1	5	1	1	1	4	2	6	4	2	2	3	4	3	6	1	2	1	1	1	1	7	3	1	1	4	2	3	8	1	2	1	1	9	2	2	1	1	3	4	1	1	4	3	8	1	3	3	6	6	2	2	9	10	1	172